

MANUAL DE LA Y EL FUNCIONARIO DE CASILLA

INFORMACIÓN SOBRE LA ELECCIÓN LOCAL
— ADENDA —

PROCESO ELECTORAL 2017-2018
HIDALGO



CONTENIDO

I. Información básica	2
¿Qué es la Jornada Electoral?.....	2
¿Qué cargos se elegirán a nivel local?	2
II. Participantes en la Jornada Electoral	3
¿Quiénes participan en la Jornada Electoral?	3
Material Electoral	4
III. Preparación e instalación de la casilla	5
¿Cómo se instala la casilla?	5
IV. Votación	6
¿ Qué pasos hay que seguir para recibir los votos ?.....	6
¿A qué hora se cierra la votación?	6
V. Conteo de los votos y llenado del acta	10
Conteo de los votos	10
¿Cómo se clasifican y cuentan los votos?	11
¿Cómo se llena el Acta de Escrutinio y Cómputo?	13
VI. Integración del expediente de casilla y del paquete electoral	21
¿Cómo se integran las bolsas y el paquete electoral de la elección local?	21
VII. Publicación de resultados y clausura de la casilla	29
¿Cómo se realiza la publicación de resultados?.....	29
¿Quién entrega el paquete electoral al Consejo Distrital del Instituto Estatal Electoral de Hidalgo?	31
Recomendaciones para el llenado de la documentación electoral	32

I. Información básica

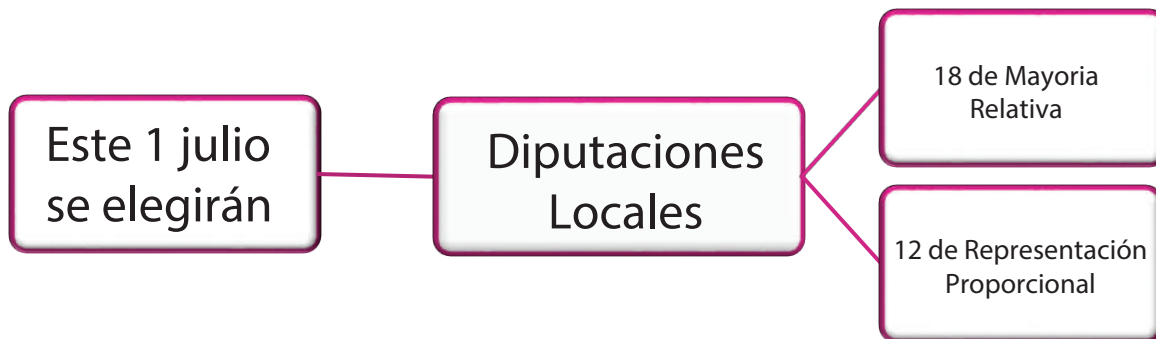
¿Qué es la Jornada Electoral?

Es el día en el que las y los ciudadanos mexicanos votamos para elegir a nuestros representantes y gobernantes.




¿Qué cargos se elegirán a nivel local?

En el estado de **Hidalgo**, elegiremos los siguientes cargos de elección popular:



Las y los candidatos a **diputaciones** de la elección local pueden ser propuestos por un partido político, varios partidos en coalición o varios partidos políticos en candidatura común.




II. Participantes en la Jornada Electoral

¿Quiénes participan en la Jornada Electoral?

Las y los ciudadanos participan de diferentes maneras en la elección:

Electoras y electores



Funcionarias y funcionarios




Representantes de partido político



Observadoras y observadores electorales



Otros

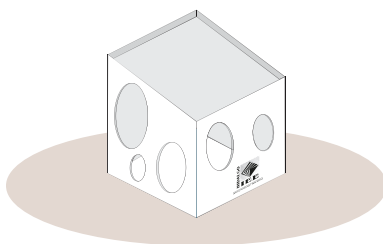


Material Electoral

En el **Manual de la y el Funcionario de Casilla** se indica la documentación y el material que días antes de la Jornada Electoral se entrega a las y los presidentes de casilla.

Además de los materiales considerados en el **Manual de la y el Funcionario de Casilla**, recibirás:

1. Portaurnas para la elección local.



El material para cada elección se distingue por su color, para las diputaciones locales será:



III. Preparación e instalación de la casilla


¿Cómo se instala la casilla?

Una vez que se realizaron todas las actividades para la instalación de la casilla:

El 2o. secretario/a:

Llena los datos de identificación de casilla en el Acta de la Jornada Electoral de la elección de diputaciones locales. Para llenar el espacio de **distrito electoral local**, toma el dato del nombramiento.

El número de tu distrito local es: _____



Recuerda que...


El 1er. secretario/a llena el acta de las elecciones federales y el 2o. secretario/a el acta de la elección local.

Para el llenado del apartado de "Instalación de la casilla" del Acta de la Jornada Electoral, sigue los pasos que se detallan en el apartado de "Preparación e Instalación de la casilla" del **Manual de la y el Funcionario de Casilla**.

IV. Votación

¿Qué pasos hay que seguir para recibir los votos?

En el **Manual de la y el Funcionario de Casilla** se detallan los pasos a seguir para recibir los votos de las elecciones federales y locales.





Recuerda que...

El presidente/a desprende de los talones una boleta de cada elección y las entrega al elector/a.

¿A qué hora se cierra la votación?

Como indica el **Manual de la y el Funcionario de Casilla**, la votación se declara cerrada:





◦ Sólo puede cerrarse antes de las 6:00 p.m. cuando hayan votado todos los electores/as que están en la lista nominal y, en su caso, en la lista adicional.

◦ Se declara a las 6:00 p.m. siempre y cuando no haya electores/as formados para votar.

◦ Únicamente puede permanecer abierta después de las 6:00 p.m. si todavía hay electores formados para votar. Se cierra una vez que votaron quienes estaban formados a las 6:00 pm.

Cerrada la votación, el **2o. secretario/a** llena el apartado “Cierre de la votación” del Acta de la Jornada Electoral de la elección de diputaciones locales.

EN EL SIGUIENTE EJEMPLO se muestra el llenado del Acta de la Jornada Electoral

INSTRUCCIONES

PROCESO ELECTORAL
ACTA DE LA JORNADA

ESCRIBA FUERTE EN EL ACTA CON PLUMA NEGRA, PARA QUE SI TODAS LAS COPIAS SE PUEDAN LEER Y SIGA CADA UNA DE LAS INSTRUCCIONES.

1 COPIE Y ANOTE LA INFORMACIÓN DEL NOMBRAMIENTO QUE HACE REFERENCIA A SUS FUNCIONES:
ENTIDAD FEDERATIVA HIDALGO

DISTRITO ELECTORAL LOCAL: 12 SECCIÓN: 0 9 1 1
MUNICIPIO Pachuca de Soto
(con número)

TIPO DE CASILLA
CONTIGUA EXTRA ORDINARIA EXTRA ORDINARIA CONTIGUA ESPECIAL
~~BOLETA~~
(Marque con "X") (Escriba el número) (Escriba el número) (Escriba el número) (Escriba el número)

2 LA CASILLA SE INSTALÓ EN: Centro de Salud, calle Venustiano Carranza, N° 202, Col. Santa Julia, Pachuca de Soto C.P. 42080
(Escriba la calle, número, colonia, localidad o lugar)
Y SU INSTALACIÓN EMPEZÓ A LAS: 07 : 45 A.M. DEL DÍA 1 DE JULIO DE 2018.
(con número)
SI LA CASILLA SE INSTALÓ EN UN LUGAR DIFERENTE AL APROBADO POR EL CONSEJO DISTRITAL, EXPLIQUE LAS CAUSAS: _____

3 ESCRIBA EL NOMBRE DE LAS Y LOS FUNCIONARIOS DE MESA DIRECTIVA DE CASILLA, MARQUE CON "X" SI LA O EL FUNCIONARIO SE TOMÓ DE LA FILA DE VOTANTES Y ASEGÚRESE QUE FIRMIEN EN SU TOTALIDAD QUIENES ESTÉN PRESENTES EN LA INSTALACIÓN DE LA CASILLA:

PRESIDENTE/A	Bertha Pérez Estrada	
1er. SECRETARIO/A	José Bautista Pérez	
2o. SECRETARIO/A	Yaret Crespo Viral	
1er. ESCRUTADOR/A	Carlos Márquez Mendoza	
2o. ESCRUTADOR/A	Nohemi Franco Melo	
3er. ESCRUTADOR/A	Juan Lara Cruz	

4 CUENTE DE UNA EN UNA EL TOTAL DE BOLETAS RECIBIDAS Y ANOTE LA CANTIDAD:

DIPUTACIONES LOCALES 6 5 0 seiscientos cincuenta
(Con número) (Con letra)

5 ESCRIBA EL NÚMERO DE LOS FOLIOS INICIAL Y FINAL DE LAS BOLETAS PARA DIPUTACIONES LOCALES RECIBIDAS, EN CASO DE QUE LOS FOLIOS NO SEAN CONTINUOS UTILICE EN EL SEGUNDO CUADRO.

DIPUTACIONES LOCALES
DEL NÚMERO: IEE- 0:02327 AL NÚMERO: IEE- 0:02977 DEL NÚMERO: IEE- 000000 AL NÚMERO: IEE- 000000
(Con número) (Con número) (Con número) (Con número)

6 ESCRIBA EL TOTAL DE LAS Y LOS ELECTORES QUE ESTÁN EN LA LISTA NOMINAL:

6 2 8 seiscientos veintiocho
(Con número) (Con letra)

7 ESCRIBA EL TOTAL DE LAS Y LOS ELECTORES QUE ESTÁN EN LA LISTA QUE CONTIENE LAS RESOLUCIONES DEL TRIBUNAL ELECTORAL (LISTA NOMINAL ADICIONAL), SÓLO EN CASO DE HABERLA RECIBIDO, SI NO LA RECIBIÓ TRES CEROS.

0 0 0 cero
(Con número) (Con letra)

8 ¿ALGUNA O ALGÚN REPRESENTANTE DE PARTIDO POLÍTICO FIRMÓ O SELLO LAS BOLETAS?

SI NO
(Marque con "X")

MARQUE CON "X" LA O EL REPRESENTANTE QUE FIRMÓ O SELLO LAS BOLETAS:



9 CUANDO LAS URNAS FUERON ARMADAS ANTE LAS Y LOS FUNCIONARIOS Y LAS Y LOS REPRESENTANTES DE LOS PARTIDOS POLÍTICOS LA O, EL PRESIDENTE:

¿COMPROBÓ QUE LAS URNAS ESTABAN VACÍAS? SI NO
(Marque con "X")

¿COLOCÓ LAS URNAS A LA VISTA DE TODAS LAS PERSONAS? SI NO
(Marque con "X")

10 ¿SE PRESENTARON INCIDENTES DURANTE LA INSTALACIÓN DE LA CASILLA? SI NO DESCRIBA BREVEMENTE: _____
(Marque con "X")

EN SU CASO, SE ESCRIBIERON EN 0 HOJA(S) DE INCIDENTES, MISMA(S) QUE SE ANEXA (N) A LA PRESENTE ACTA.
(Con número)

LOCAL 2017-2018
ELECTORAL



11 ESCRIBA LOS NOMBRES DE LAS Y LOS REPRESENTANTES DE LOS PARTIDOS POLÍTICOS PRESENTES, MARQUE SI ES LA O EL PROPIETARIO (P) O SUPLENTE(S) Y ASEGÚRESE QUE FIRMAN EN SU TOTALIDAD EN LA INSTALACIÓN DE LA CASILLA. MARQUE CON "X" SI FIRMÓ BAJO PROTESTA.

PARTIDO	NOMBRES	Marque con "X"		FIRMAS	Marque con "X" SI FIRMÓ BAJO PROTESTA	NOMBRES	Marque con "X"		FIRMAS	Marque con "X" SI FIRMÓ BAJO PROTESTA
		P	S				P	S		
■	Rocío Ramos Ramos	X		<i>Ram</i>						
★	María de la Cruz Lerdo	X		<i>MCL</i>						
●	Jonny Pérez Romo	X		<i>JPR</i>						
■	Beatriz Lerma de la Luz	X		<i>BL</i>						
●	Eustaquio Hilario Díaz	X		<i>EHD</i>						
●	Juan Ramiro Román Ruiz	X		<i>JRR</i>						
▲	Diego Real de la Cruz	X		<i>DR</i>						
♥	Azucena Luna Rosas	X		<i>ALR</i>						
◆	Miguel Ángel Tapia Ortega	X		<i>MAT</i>						

SI ALGUNA O ALGÚN REPRESENTANTE FIRMÓ BAJO PROTESTA, ESCRIBA EL PARTIDO POLÍTICO Y LA RAZÓN: _____

12 LA VOTACIÓN INICIÓ A LAS 8 : 05 AM

CIERRE DE LA VOTACIÓN

13 LA VOTACIÓN TERMINÓ A LAS 6 : 05 P.M. PORQUE: (Marque con "X")

- ANTES DE LAS 6 PM. YA HABÍA VOTADO TODO EL ELECTORADO DE LA LISTA NOMINAL DESPUÉS DE LAS 6 P.M. AÚN HABÍA ELECTORADO PRESENTE CASILLA.
- ANTES DE LAS 6 PM. YA NO HABÍA ELECTORADO EN LA CASILLA. SE SUSPENDIÓ DEFINITIVAMENTE LA VOTACIÓN.

14 ¿SE PRESENTARON INCIDENTES DURANTE EL DESARROLLO DE LA VOTACIÓN? SI NO (Marque con "X") ¿DURANTE EL CIERRE DE LA VOTACIÓN? SI NO (Marque con "X")

DESCRIBA BREVEMENTE : _____
 _____ EN SU CASO, SE ESCRIBIERON EN _____ HOJA(S) DE INCIDENTES, MISMA(S) QUE SE ANEXA(N) A LA PRESENTE ACTA.

15 ESCRIBA EL NOMBRE DE LAS Y LOS FUNCIONARIOS DE MESA DIRECTIVA DE CASILLA Y ASEGÚRESE QUE FIRMAN EN SU TOTALIDAD QUIENES ESTÉN PRESENTES EN EL CIERRE DE LA VOTACIÓN:

CARGO	NOMBRES	FIRMAS
PRESIDENTE/A	Bertha Pérez Estrada	<i>BPE</i>
1er. SECRETARIO/A	Jóse Bautista Pérez	<i>JBP</i>
2o. SECRETARIO/A	Yaret Crespo Viral	<i>YCV</i>
1er. ESCRUTADOR/A	Carlos Márquez Mendoza	<i>CM</i>
2o. ESCRUTADOR/A	Nohemi Franco Melo	<i>NFM</i>
3er. ESCRUTADOR/A	Juan Lara Cruz	<i>JLC</i>

16 ESCRIBA LOS NOMBRES DE LAS Y LOS REPRESENTANTES DE LOS PARTIDOS POLÍTICOS PRESENTES, MARQUE CON (X) SI ES LA O EL PROPIETARIO (P) O SUPLENTE(S) Y ASEGÚRESE QUE FIRMAN EN SU TOTALIDAD EN EL CIERRE DE LA VOTACIÓN. MARQUE CON "X" SI FIRMÓ BAJO PROTESTA:

PARTIDO	NOMBRES	Marque con "X"		FIRMAS	Marque con "X" SI FIRMÓ BAJO PROTESTA	NOMBRES	Marque con "X"		FIRMAS	Marque con "X" SI FIRMÓ BAJO PROTESTA
		P	S				P	S		
■	Rocío Ramos Ramos	X		<i>Ram</i>						
★	María de la Cruz Lerdo	X		<i>MCL</i>						
●	Jonny Pérez Romo	X		<i>JPR</i>						
■	Beatriz Lerma de la Luz	X		<i>BL</i>						
●	Eustaquio Hilario Díaz	X		<i>EHD</i>						
●	Juan Ramiro Román Ruiz	X		<i>JRR</i>						
▲	Diego Real de la Cruz	X		<i>DR</i>						
♥	Azucena Luna Rosas	X		<i>ALR</i>						
◆	Miguel Ángel Tapia Ortega	X		<i>MAT</i>						

SI ALGUNA O ALGÚN REPRESENTANTE FIRMÓ BAJO PROTESTA, ESCRIBA EL PARTIDO POLÍTICO Y LA RAZÓN: _____

17 ESCRIBA EN EL RECUADRO CORRESPONDIENTE EL NÚMERO DE ESCRITOS DE INCIDENTES QUE LAS Y LOS REPRESENTANTES DE LOS PARTIDOS POLÍTICOS HAYAN REPRESENTADO DURANTE LA VOTACIÓN Y MÉTALOS EN LA BOLSA DEL EXPEDIENTE DE LA ELECCIÓN PARA DIPUTACIONES LOCALES.



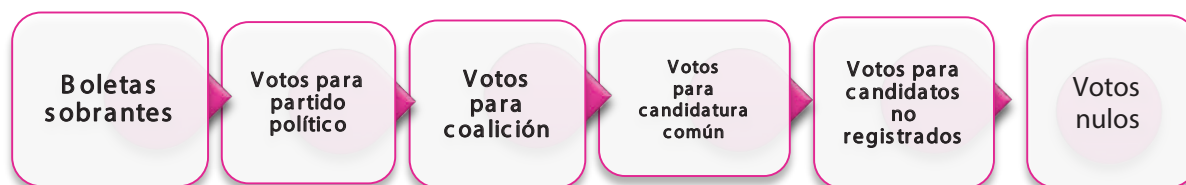
18 UNA VEZ LLENADA Y FIRMADA EL ACTA, META EL ORIGINAL EN LA BOLSA DE EXPEDIENTE DE CASILLA DE LA ELECCIÓN DE DIPUTACIONES LOCALES Y ENTREGUE COPIA LEGIBLE A LAS Y LOS REPRESENTANTES DE LOS PARTIDOS POLÍTICOS Y DE CANDIDATURAS INDEPENDIENTES PRESENTES SEGÚN EL ORDEN DE REGISTRO. EN CASO DE QUE ALGUNA O ALGÚN REPRESENTANTE DE PARTIDO POLÍTICO O DE CANDIDATURA INDEPENDIENTE SOLICITE TOMAR UNA FOTOGRAFÍA DEL ORIGINAL DEL ACTA, USTED DEBE PERMITIRSELO.

SE LEVANTÓ LA PRESENTE ACTA CON FUNDAMENTO EN LOS ARTÍCULOS 95, 155, 156, 157, 158, 160, 161 Y 162 PRIMER PÁRRAFO DEL CÓDIGO ELECTORAL DEL ESTADO DE HIDALGO.

V. Conteo de los votos y llenado del acta

Conteo de los votos

Para llevar a cabo el procedimiento de clasificación de los votos, el “Manual de la y el Funcionario de Casilla” indica que son:



En Hidalgo, además, existe la figura de candidatura común.

Votos para candidatura común	
<p>La candidatura común es la unión de dos o más partidos políticos, sin mediar coalición, para postular a la misma persona en las fórmulas; pero en las boletas respectivas, cada partido político conservará el espacio correspondiente a su emblema con el nombre de la persona de la candidatura común al que se apoye.</p>	<p>Los ejemplos muestran boletas para las Diputaciones Locales de Hidalgo. Cada boleta tiene un encabezado con el título 'DIPUTACIONES LOCALES' y el nombre del candidato común, 'Pedro Cruz'. Debajo, se listan los nombres de los candidatos de los partidos políticos que forman la candidatura común, cada uno con su emblema y un espacio para marcar el voto. Los emblemas y nombres de los partidos políticos que aparecen son: Partido Acción Nacional (AN), Partido Revolucionario Institucional (PRI), Partido Acción Independiente (AI), Partido Acción Local (AL), Partido Acción Comunal (AC), Partido Acción Social (AS), Partido Acción Económica (AE), Partido Acción Cultural (AC), Partido Acción Ambiental (AA), Partido Acción Agrícola (AA), Partido Acción Artesanal (AA), Partido Acción Artesanal (AA), Partido Acción Artesanal (AA), Partido Acción Artesanal (AA).</p>

¿Cómo se clasifican y cuentan los votos ?

Una vez llenado y firmado el apartado de “Cierre de la votación” del Acta de la Jornada Electoral, los funcionarios/as de casilla empiezan las actividades para obtener los resultados de cada elección.


El conteo de votos de las elecciones federales y local se realiza simultáneamente, iniciando al mismo tiempo con la elección de la Presidencia y la elección de las diputaciones locales.

El orden para la clasificación y conteo de votos de las elecciones locales, es:



Para facilitar que las actividades se realicen de manera simultánea, es necesario reacomodar el mobiliario de la casilla, cuidando en todo momento que las y los representantes de partidos políticos así como los observadores electorales puedan observar todas las actividades.

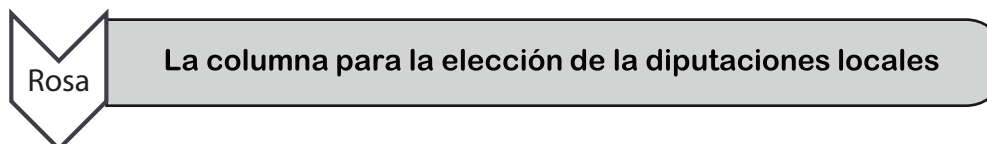
Para evitar errores en el llenado de las actas, es importante que primero se llene todo el cuadernillo para hacer operaciones.



Recuerda que...

El 2o. secretario/a y el 3er. escrutador/a realizan la clasificación y el conteo de los votos de la elección local, al mismo tiempo que sus compañeros/as realizan lo que corresponde a las elecciones federales.

El cuadernillo indica el orden en que se debe realizar el escrutinio y cómputo de la elección de diputaciones locales.



Para llevar a cabo la clasificación y conteo de los votos se realizan los pasos explicados en el **Manual de la y el Funcionario de Casilla**.

Paso 1

2o. secretario/a:

Cancela las boletas sobrantes de la elección local, con dos líneas diagonales.

Paso 2


1er. escrutador/a:

Cuenta las marcas "VOTÓ 2018" de la Lista Nominal de Electores.

2o. secretario/a:

Anota los resultados de boletas sobrantes de la elección local y personas que votaron en el cuadernillo para hacer operaciones, tal como lo indica el **Manual de la y el Funcionario de Casilla**.

El **2o. secretario/a** y el **3er. escrutador/a** inician la clasificación y conteo de votos de la elección de las **diputaciones locales** y realizan los mismos pasos que se explican para clasificar y contar los votos para la Presidencia de los Estados Unidos Mexicanos señalados en el **Manual de la y el Funcionario de Casilla**.



Recuerda que...

Se recomienda que el 2o. secretario/a vaya leyendo en voz alta las indicaciones del cuadernillo.

1. Si se encuentran votos de las elecciones federales se entregan al presidente/a para que se cuenten en la elección que corresponda.

¿Cómo se llena el Acta de Escrutinio y Cómputo?

Paso 1

2o. secretario/a:

Una vez que se termine el llenado y la revisión de los datos anotados en todo el cuadernillo para hacer operaciones de las elecciones locales, copia los resultados en el Acta de Escrutinio y Cómputo de la elección local.

Paso 2

2o. secretario/a:

Pide a las y los representantes de partido político y a las y los funcionarios presentes que firmen el Acta de Escrutinio y Cómputo.



Paso 3

2o. secretario/a

Entrega a las y los representantes de partido político copia del Acta de Escrutinio y Cómputo de la elección local.



La entrega de las copias legibles se hace de acuerdo con el orden en que las y los representantes aparecen en el recibo.

Las y los representantes pueden sacar fotografías de los originales de las actas de escrutinio y cómputo.

EN EL SIGUIENTE EJEMPLO se muestra el llenado de:

- ° Cuadernillo para hacer Operaciones de Escrutinio y Cómputo.
- ° Acta de Escrutinio y Cómputo de la elección de Diputaciones Locales.
- ° Recibo de Copia Legible del Acta de Casilla entregadas a las y los Representantes de Partidos Políticos.



PROCESO ELECTORAL LOCAL
2017-2018
CUADERNILLO PARA HACER LAS OPERACIONES DE ESCRUTINIO Y CÓMPUTO
**PARA CASILLAS BÁSICAS,
CONTIGUAS Y EXTRAORDINARIAS**

Este cuadernillo debe ser llenado por la o el secretario de mesa directiva de casilla.

**ELECCIÓN PARA LAS
DIPUTACIONES
LOCALES**

Quando termine de llenar y revisar los datos de la elección para las Diputaciones Locales, cópielos al acta de escrutinio y cómputo de casilla básica, contigua y extraordinaria de la elección para las Diputaciones Locales.

Adhiera aquí la etiqueta con los datos de la casilla:

ENTIDAD: Hidalgo
DISTRITO: 12
MUNICIPIO: Pachuca de Soto
SECCIÓN: 0911
CASILLA: Básica

Escriba estos datos de identificación de la casilla en el apartado 1 de los Actos de escrutinio y cómputo de casilla básica, contigua y extraordinaria de la elección para las Diputaciones Locales.

Art. 290, numeral 1, inciso f) de la Ley General de Instituciones y Procedimientos Electorales y Art. 150, inciso a), fracción XXV del Reglamento de Elecciones.

BOLETAS SOBRANTES

- Por medio de dos rayas diagonales con una **pluma negra** cancele las boletas sobrantes que no se utilizaron.
- Cuente las boletas canceladas y escriba la cantidad obtenida en este recuadro:
- Realice un segundo conteo de las boletas canceladas y escriba el resultado en este recuadro:
- Si el resultado obtenido en los dos conteos es igual, escríbalo en este recuadro:
Si los resultados de los dos conteos no son iguales, vuelva a contar el total de boletas canceladas, hasta tener la seguridad de que la cantidad es correcta.

PERSONAS QUE VOTARON EN LA LISTA NOMINAL

- Pida a la o al primer escrutador que cuente a las personas que votaron de la lista nominal de la siguiente manera:
 - ◆ Que cuente el total de marcas "Votó 2018" de la primera página de la lista nominal.
 - ◆ Que anote el resultado en la parte inferior de esa página.
 - ◆ Que repita esta operación en cada una de las páginas de la lista nominal.
 - ◆ Que sume con calculadora o manualmente los totales que anotó en todas las páginas de la lista nominal.
- Escriba el resultado del primer conteo de marcas "Votó 2018":
- Pida a la o al primer escrutador que realice un segundo conteo de todas las marcas de "Votó 2018" en cada una de las páginas de la lista nominal y que las sume de nuevo.
- Escriba el resultado del segundo conteo de marcas "Votó 2018":
- Si el resultado obtenido en los dos conteos anteriores es igual, escríbalo en el recuadro con la letra **A**: **A**
- Si recibió el listado adicional de resoluciones del Tribunal Electoral, pida a la o al primer escrutador que cuente en el listado adicional el total de marcas "Votó 2018" y escriba el resultado en el recuadro con la letra **B**. De no haber recibido este listado adicional escriba tres ceros "000": **B**
- Sume con calculadora o manualmente **A + B**; y escriba el resultado en el recuadro con la letra **C**: **C**

REPRESENTANTES DE PARTIDOS POLÍTICOS QUE VOTARON EN LA CASILLA Y QUE NO SE INCLUYEN EN LA LISTA NOMINAL NI EN LA LISTA ADICIONAL

- Pida a la o al primer escrutador que cuente las marcas "Votó 2018" en la Relación de representantes de partidos políticos ante mesa directiva de casilla y escriba el total en el recuadro con letra **D**: **D**

TOTAL DE PERSONAS QUE VOTARON MÁS REPRESENTANTES DE LOS PARTIDOS POLÍTICOS QUE VOTARON EN LA CASILLA Y QUE NO SE INCLUYEN EN LA LISTA NOMINAL NI EN LA ADICIONAL

- Sume con calculadora o manualmente **C + D** y escriba el resultado en el recuadro con la letra **E**: **E**

DIPUTACIONES LOCALES

1er CONTEO
3 3 8

2do CONTEO
3 3 8

3 3 8

Escriba esta cantidad con número y letra en el apartado 2 del Acta de escrutinio y cómputo de casilla de la elección para las Diputaciones Locales.

1er CONTEO
3 0 3

2do CONTEO
3 0 3

3 0 3
A

0 0 0
B

3 0 3
C

Escriba esta cantidad con número y letra en el apartado 3 del Acta de escrutinio y cómputo de casilla de la elección para las Diputaciones Locales.

0 0 9
D

Escriba esta cantidad con número y letra en el apartado 4 del Acta de escrutinio y cómputo de casilla de la elección para las Diputaciones Locales.

3 1 2
E

Escriba esta cantidad con número y letra en el apartado 5 del Acta de escrutinio y cómputo de casilla de la elección para las Diputaciones Locales.



VOTOS DE LA ELECCIÓN SACADOS DE LA URNA

DIPUTACIONES LOCALES

1. Pida a la o al presidente de casilla que abra la urna de **Diputaciones Locales**
2. Del total de boletas que se sacaron de esa urna, separe todos los votos que correspondan a la elección de **Diputaciones Locales**
3. Si encontró votos de las elecciones federales, entréguelos a las y los funcionarios correspondientes.
4. Pida a los escrutadores que saquen de la caja paquete electoral la **Guía de apoyo para la clasificación de los votos** de la elección para las **Diputaciones Locales** y la extiendan sobre una superficie plana como una mesa.
5. Identifiquen y separen los votos emitidos (formando montoncitos o apilándolos) orientándose con las figuras de la Guía y colocando sobre esta las boletas según correspondan.
6. Una vez finalizada la clasificación de los votos pida que las y los escrutadores cuenten los votos de cada montoncito y anoten las cantidades en la Guía.
7. Después, copie las cantidades de la Guía en la **COLUMNA 1** de la elección para las **Diputaciones Locales**

- Votos de cada partido político, según le corresponda:

- Votos para los partidos políticos en coalición o candidatura común: En caso de que alguna de las combinaciones de la coalición o candidatura común no hubiera obtenido votos, anote "000".

- Votos para candidaturas no registradas:

- Votos nulos:

- Sume con calculadora o manualmente todos los votos de los partidos políticos, los votos para cada coalición, los votos para candidaturas no registradas y los votos nulos de cada elección y escriba la cantidad obtenida en este recuadro:

- Realice con calculadora o manualmente una segunda suma y el resultado anótelos en este recuadro:

- Si el resultado de las dos sumas es igual, escríbalo en este recuadro: En caso de que los resultados obtenidos no sean iguales, vuelva a sumar hasta que tenga la seguridad de tener la cantidad correcta. Una vez obtenido el total de votos de la **COLUMNA 1**, el Presidente/a y el 2o. Secretario/a firmarán en el siguiente cuadro.

DIPUTACIONES LOCALES			
	COLUMNA 1	COLUMNA 2	COLUMNA 3
	Votos sacados de la urna de Diputaciones Locales	Boletas encontradas en otras urnas	Total de votos
Partido o coalición	(Escriba con número)	(Escriba con número)	(Escriba con número)
	0 2 7	0 0 1	0 2 8
	0 2 8	0 0 0	0 2 8
	0 2 8	0 0 0	0 2 8
	0 3 0	0 0 0	0 3 0
	0 2 9	0 0 1	0 3 0
	0 3 0	0 0 0	0 3 0
	0 3 0	0 0 0	0 3 0
	0 3 3	0 0 1	0 3 4
	0 3 4	0 0 0	0 3 4
COALICION			
	0 0 8	0 0 0	0 0 8
	0 0 7	0 0 1	0 0 8
CANDIDATURA COMUN			
	0 0 6	0 0 0	0 0 6
	0 0 4	0 0 0	0 0 4
	0 0 4	0 0 0	0 0 4
	0 0 4	0 0 0	0 0 4
CANDIDATOS/AS NO REGISTRADOS/AS			
	0 0 3	0 0 0	0 0 3
VOTOS NULOS			
	0 0 3	0 0 0	0 0 3
1era SUMA			
	3 0 8	0 0 4	3 1 2
2da SUMA			
	3 0 8	0 0 4	3 1 2
TOTAL DE VOTOS DE DIPUTACIONES LOCALES SACADOS DE LA URNA			
	3 0 8	0 0 4	3 1 2
TOTAL DE VOTOS DE DIPUTACIONES LOCALES SACADOS EN OTRAS URNAS (LEJUNTA DE OTRAS ELECCIONES)			
	0 0 4		
SUMA DE VOTOS DE DIPUTACIONES LOCALES SACADOS DE LA URNA Y LEJUNTA DE OTRAS ELECCIONES			
	3 0 8	0 0 4	3 1 2
F			

Si NO encuentra boletas de Diputaciones Locales en otras urnas, cancele la COLUMNA 2 y la COLUMNA 3 con dos líneas diagonales

Escriba las cantidades con número y letra de la COLUMNA 3 de la elección para las Diputaciones Locales en el apartado 6 del Acta de escrutinio y cómputo de casilla de la elección para las Diputaciones Locales. En caso de que las COLUMNAS 2 y 3 sean canceladas, las cantidades deben ser tomadas de la COLUMNA 1

Escriba el total de votos de Diputaciones Locales sacados de las urnas en el apartado 6 del Acta de escrutinio y cómputo de casilla de la elección para las Diputaciones Locales. En caso de que las COLUMNAS 2 y 3 sean canceladas, anote en el recuadro la cantidad total de la COLUMNA 1

CARGOS	NOMBRES	FIRMAS
PRESIDENTE/A	Bertha Pérez Estrada	
2o. SECRETARIO/A	Yaret Crespo Viral	





CLASIFICACIÓN Y CONTEO DE VOTOS SACADOS DE OTRAS URNAS

DIPUTACIONES LOCALES

1. Tome los votos de la elección de las **Diputaciones Locales** sacados de otras urnas.
2. Clasifique los votos por partido político, coalición, candidatura no registrada y votos nulos.
3. Coloque en la **COLUMNA 2** la cantidad de votos clasificados. En caso de que no haya escriba 0.
4. Sume los votos de la **COLUMNA 1** y la **COLUMNA 2** y anote el resultado en la **COLUMNA 3** para las **Diputaciones Locales**.
5. Sume nuevamente el total de votos de la elección y escriba el resultado en el recuadro con la letra **F**.



COMPARATIVOS

DIPUTACIONES LOCALES

1. ¿Son iguales las cantidades anotadas en los recuadros con las letras **E** y **F** de las **Diputaciones Locales** ?
 NO Escriba esta respuesta en el apartado 7 del Acta de escrutinio y cómputo de casilla de la elección para las Diputaciones Locales. (Marque con "X")
2. ¿La suma de los votos de **Diputaciones Locales** sacados de la urna y de los votos de esa elección sacados de otras urnas, es igual al resultado total de la votación (recuadro con la letra **F**)?
 NO Escriba esta respuesta en el apartado 8 del Acta de escrutinio y cómputo de casilla de la elección para las Diputaciones Locales. (Marque con "X")



MESA DIRECTIVA DE CASILLA

Escriba los nombres de la o el presidente/a y secretario/a y que firmen en los espacios correspondientes.

CARGOS	NOMBRES	FIRMAS
PRESIDENTE/A	Bertha Pérez Estrada	
2o. SECRETARIO/A	Yaret Crespo Viral	

FINALIZA EL LLENADO DEL CUADERNILLO.



Recuerda que...

Al terminar de llenar TODO el cuadernillo de la elección local se copian los datos en el Acta de Escrutinio y Cómputo de la elección.





PROCESO ELECTORAL LOCAL 2017-2018
**ACTA DE ESCRUTINIO Y CÓMPUTO DE CASILLA DE LA ELECCIÓN PARA LAS
 DIPUTACIONES LOCALES**

DESPUÉS DE LLENAR Y REVISAR LOS DATOS DEL CUADERNILLO PARA HACER OPERACIONES, LLENE ESTA ACTA. ESCRIBA FUERTE EN EL ACTA CON PLUMA NEGRA, PARA QUE TODAS LAS COPIAS SE PUEдан LEER Y SIGA CADA UNA DE LAS INSTRUCCIONES.

1 DATOS DE LA CASILLA (Copie la información del Nombramiento que hace referencia a sus funciones).

ENTIDAD FEDERATIVA: HIDALGO DISTRITO: 12
 MUNICIPIO: Pachuca de Soto
 TIPO DE CASILLA: BÁSICA CONTIGUA EXTRA ORDINARIA EXTRA ORDINARIA CONTIGUA
 SECCIÓN: 0911 (Con número)
 LA CASILLA SE INSTALÓ EN: Centro de Salud, calle Venustiano Carranza N° 202
 Col. Santa Julia Pachuca de Soto C.P. 42080

2 BOLETAS SOBREVANTES DE LA ELECCIÓN PARA LAS DIPUTACIONES LOCALES (Escriba el total de boletas no usadas y canceladas).
 trescientos treinta y ocho (Con letra) 338 (Con número)

3 PERSONAS QUE VOTARON (Escriba el total de marcas de "VOTO 2018" de la lista nominal de electores y de las personas que votaron con su sentencia del Tribunal Electoral).
 trescientos tres (Con letra) 303 (Con número)

4 REPRESENTANTES DE PARTIDOS POLÍTICOS Y DE CANDIDATURAS INDEPENDIENTES QUE VOTARON EN LA CASILLA Y QUE NO SE INCLUYEN EN LA LISTA NOMINAL (Escriba el total de marcas de "VOTO 2018" de la relación de representantes de partidos políticos ante la mesa directiva de casilla).
 nueve (Con letra) 009 (Con número)

5 SUME LAS CANTIDADES DE LOS APARTADOS 3 y 4:
 trescientos doce (Con letra) 312 (Con número)

6 VOTOS DE LA ELECCIÓN PARA LAS DIPUTACIONES LOCALES SACADOS DE LA URNA (Escriba el total de votos de la elección para las Diputaciones Locales que se sacaron de la urna).
 trescientos doce (Con letra) 312 (Con número)

7 ¿ES IGUAL EL NÚMERO TOTAL DEL APARTADO 5 CON EL TOTAL DE VOTOS DE LA ELECCIÓN PARA LAS DIPUTACIONES LOCALES SACADOS DE LA URNA DEL APARTADO 6? SÍ NO (Marque con "X")

8 RESULTADOS DE LA VOTACIÓN DE LA ELECCIÓN PARA cada partido político, coalición, candidatura no registrada TOTAL. En caso de no recibir votos para algún partido

PARTIDO, COALICIÓN O CANDIDATO/A	RESULTADOS DE LA VOTACIÓN LAS DIPUTACIONES LOCALES (Con letra)
	veintiocho
	veintiocho
	veintiocho
	treinta
	treinta
	treinta
	treinta
	treinta y cuatro
	treinta y cuatro
	ocho
	ocho
	seis
	cuatro
	cuatro
	cuatro
CANDIDATOS/AS NO REGISTRADOS/AS	tres
VOTOS NULOS	tres
TOTAL	trescientos doce

9 ¿ES IGUAL LA CANTIDAD DEL APARTADO 6 CON EL TO

10 ¿SE PRESENTARON INCIDENTES DURANTE EL ESCRUTINIO DE LAS DIPUTACIONES LOCALES? SÍ NO (Marque con "X")

DESCRIBA BREVEMENTE: _____

 _____ EN SU CASO, SE ESCRIBIERON EN ANEXA(N) A LA PRESENTE ACTA.

LAS DIPUTACIONES LOCALES (Escriba los votos para cada partido y votos nulos, súmelos y escriba el resultado en total, político, coalición o no registrada, escriba ceros.

PARTIDO O CANDIDATURA		(Con número)		
		0	2	8
		0	2	8
		0	2	8
		0	3	0
		0	3	0
		0	3	0
		0	3	0
		0	3	4
		0	3	4
		0	0	8
		0	0	8
		0	0	6
		0	0	4
		0	0	4
		0	0	4
		0	0	3
		0	0	3
		3	1	2

TOTAL DE LOS VOTOS DEL APARTADO 8 ? SI NO (Marque con "X")

CONTINIO Y CÓMPUTO DE LA ELECCIÓN PARA LAS

N 0 HOJA(S) DE INCIDENTES, MISMA(S) QUE SE (Con número)

2

11 MESA DIRECTIVA DE CASILLA (Escriba los nombres de las y los funcionarios de casilla presentes y asegúrese que firmen en su totalidad).

CARGO	NOMBRES	FIRMAS
PRESIDENTE/A	Bertha Pérez Estrada	
1er. SECRETARIO/A	José Bautista Pérez	
2o. SECRETARIO/A	Yaret Crespo Viral	
1er. ESCRUTADOR/A	Carlos Márquez Mendoza	
2o. ESCRUTADOR/A	Nohemi Franco Melo	
3er. ESCRUTADOR/A	Juan Lara Cruz	

12 REPRESENTANTES DE PARTIDOS POLÍTICOS Y DE CANDIDATURAS INDEPENDIENTES (Escriba los nombres de las y los representantes de partidos políticos presentes, marque con "X" si es la o el propietario (P) o suplente (S) y asegúrese que firmen en su totalidad).

PARTIDO O CANDIDATURA	NOMBRES	Marque con "X"		FIRMAS	Marque con "X" SI NO FIRMÓ POR NEGATIVA/AUSENCIA		Marque con "X" SI FIRMÓ BAJO PROTESTA
		P	S				
	Rocío Ramos Ramos	X					
	María de la Cruz Lerdo	X					
	Jonny Pérez Romo	X					
	Beatriz Lerma de la Luz	X					
	Eustaquio Hilario Díaz	X					
	Juan Ramiro Román Ruiz	X					
	Diego Real de la Cruz	X					
	Azucena Luna Rosas	X					
	Miguel Ángel Tapia Ortega	X					

SI ALGUNA O ALGÚN REPRESENTANTE FIRMÓ BAJO PROTESTA, ESCRIBA EL PARTIDO POLÍTICO O CANDIDATURA Y LA RAZÓN:

13 ESCRITOS DE PROTESTA (En su caso, escriba el número de escritos de protesta en el recuadro del partido político que los presentó y méталos en la bolsa de expediente de la elección para las Diputaciones Locales).

0 0 0 0 0 0 0 0 0

14 UNA VEZ LLENADA Y FIRMADA EL ACTA, META EL ORIGINAL EN LA BOLSA DE EXPEDIENTE DE LA ELECCIÓN PARA LAS DIPUTACIONES LOCALES; META LA PRIMERA COPIA EN EL SOBRE PREP; META LA SEGUNDA COPIA EN LA BOLSA QUE VA POR FUERA DEL PAQUETE ELECTORAL; Y ENTREGUE COPIA LEGIBLE A LAS Y LOS REPRESENTANTES DE PARTIDOS POLÍTICOS PRESENTES, SEGÚN EL ORDEN DE REGISTRO. EN CASO DE QUE ALGUNA O ALGÚN REPRESENTANTE DE PARTIDO POLÍTICO SOLICITE TOMAR UNA FOTOGRAFÍA DEL ACTA, ORIGINAL USTED DEBE PERMITIRSELO.



PROCESO ELECTORAL LOCAL 2017-2018

RECIBO DE COPIA LEGIBLE DE LAS ACTAS DE CASILLA ENTREGADAS A LAS Y LOS REPRESENTANTES DE LOS PARTIDOS POLÍTICOS

ESCRIBA FUERTE EN EL RECIBO CON PLUMA NEGRA, PARA QUE TODAS LAS COPIAS SE PUEDAN LEER Y SIGA CADA UNA DE LAS INSTRUCCIONES.

1 DATOS DE LA CASILLA (Copie la información del "Nombramiento que indica sus funciones").

ENTIDAD FEDERATIVA: HIDALGO DISTRITO ELECTORAL LOCAL: 12

MUNICIPIO: Pachuca de Soto

LA CASILLA SE INSTALÓ EN: Centro de Salud, calle Venustiano Carranza N° 202

Col. Santa Julia Pachuca de Soto C.P. 42080

SECCIÓN: 0911 (Con número)

TIPO DE CASILLA

CONTINGENTE EXTRAORDINARIA ORDINARIA ESPECIAL

(Marque con "X") (Escriba el número) (Escriba el número) (Escriba el número)

(Escriba la calle, número, colonia, localidad o lugar)

2 COPIAS LEGIBLES DE LAS ACTAS ENTREGADAS A LAS Y LOS REPRESENTANTES DE LOS PARTIDOS POLÍTICOS (Marque con "X" en los cuadros de las actas y documentos que correspondan, escriba los nombres de las y los representantes de los partidos políticos que recibieron las copias y asegúrese que firmen de recibido).

PARTIDO	ACTAS DE ESCRITURAS Y COMPROBANTES DE LA ELECCIÓN DE DIPUTACIONES				ACTA DE ELECCIONES EN TRÁMITE PARA ESPECIALIDADES	HOJA DE INCIDENTES	CONSTANCIA DE CLAUSURA DE CASILLA Y BRANDEO DEL PAQUETE ELECTORAL AL DISTRITO	NOMBRES <i>(Escriba el nombre de la o el representante del partido político según el orden de registro).</i>	FIRMAS	TIPO DE REPRESENTANTE <i>(Marque con "X")</i>	
	ACTA DE LA JORNADA	MAYORÍA RELATIVA	MAYORÍA RELATIVA EN CASILLAS ESPECIALES	REPRESENTACIÓN PROPORCIONAL EN CASILLAS ESPECIALES						ANTE COPIA	GENERAL
	X	X				X	X	Rocío Ramos Ramos		X	
	X	X				X	X	María de la Cruz Lerdo		X	
	X	X				X	X	Jonny Pérez Romo		X	
	X	X				X	X	Beatriz Lerma de la Luz		X	
	X	X				X	X	Eustaquio Hilario Díaz		X	
	X	X				X	X	Juan Ramiro Román Ruiz		X	
	X	X				X	X	Diego Real de la Cruz		X	
	X	X				X	X	Azucena Luna Rosas		X	
	X	X				X	X	Miguel Ángel Tapia Ortega		X	

3 UNA VEZ LLENADO Y FIRMADO EL RECIBO, META EL ORIGINAL EN LA BOLSA QUE VA POR FUERA DEL PAQUETE ELECTORAL PARA EL CONSEJO DISTRITAL, ENTREGUE LA PRIMERA COPIA A LA O EL PRESIDENTE DE LA MESA DIRECTIVA DE CASILLA, EN CASO DE QUE ALGUNA O ALGÚN REPRESENTANTE DE PARTIDO POLÍTICO, SOLICITE TOMAR UNA FOTOGRAFÍA DE LOS ORIGINALES DE LAS ACTAS.


SE LEVANTÓ EL PRESENTE RECIBO CON FUNDAMENTO EN EL ARTÍCULO 41, BASE V, APARTADO C, INCISO A), DE LA CONSTITUCIÓN POLÍTICA DE LOS ESTADOS UNIDOS MEXICANOS; EN EL ARTÍCULO 296 DE LA LEY GENERAL DE INSTITUCIONES Y PROCEDIMIENTOS ELECTORALES; EN LOS ARTÍCULOS 134, 136 Y 182, DEL CÓDIGO ELECTORAL DEL ESTADO DE HIDALGO.



VI. Integración del expediente de casilla y del paquete electoral

¿Cómo se integran las bolsas y el paquete electoral de la elección local?

Una vez llenada y firmada el acta de escrutinio y cómputo de la elección local y federales, se inicia la integración de los paquetes y bolsas de cada elección.




Recuerda que...

Las bolsas tendrán pegada una etiqueta con los datos de identificación de la casilla. De no ser así el 2o. secretario/a escribe los datos de identificación de casilla y demás datos solicitados en las bolsas de la elección local.


Para la integración del paquete electoral, el **2o. secretario/a** y el **3er. escrutador/a** revisan que la documentación se haya guardado correctamente.

La documentación electoral y las bolsas de la elección se distinguen por su color:





Cada bolsa indica en el exterior que documentación se debe meter. Para que te sea más fácil cuando estés guardando la documentación ve leyendo el exterior de la bolsa y marcando el documento que incorporas.



PROCESO ELECTORAL LOCAL 2017-2018
EXPEDIENTE DE CASILLA DE LA ELECCIÓN
PARA LAS DIPUTACIONES LOCALES

ENTIDAD:
DISTRITO:
MUNICIPIO:
SECCIÓN:
CASILLA:

Meta en esta bolsa sólo la siguiente documentación y marque en el recuadro para verificar que se haya introducido.

1	Original del Acta de la Jornada Electoral (Acta 1).	<input type="checkbox"/>
2	Original de la(s) Hoja(s) de Incidentes, que hubiere escrito la o el Segundo secretario.	<input type="checkbox"/>
3	Original del Acta de Escrutinio y Cómputo de casilla de la elección para las Diputaciones Locales (Acta 2).	<input type="checkbox"/>
4	Cuadernillo para hacer las operaciones de escrutinio y cómputo para casillas básicas, contiguas y extraordinarias.	<input type="checkbox"/>
5	Escritos relacionados con incidentes ocurridos durante la votación, que hubieren presentado las y los representantes de los partidos políticos.	<input type="checkbox"/>
6	Escritos de protesta que hubieren presentado las y los representantes de los partidos políticos de la elección para las Diputaciones Locales.	<input type="checkbox"/>

Meta en esta bolsa sólo la siguiente documentación y marque en el recuadro para verificar que se haya introducido.

1	Original del Acta de la Jornada Electoral (Acta 1).	<input type="checkbox"/>
2	Original de la(s) Hoja(s) de Incidentes, que hubiere escrito la o el Segundo secretario.	<input type="checkbox"/>
3	Original del Acta de Escrutinio y Cómputo de casilla de la elección para las Diputaciones Locales (Acta 2).	<input type="checkbox"/>
4	Cuadernillo para hacer las operaciones de escrutinio y cómputo para casillas básicas, contiguas y extraordinarias.	<input type="checkbox"/>
5	Escritos relacionados con incidentes ocurridos durante la votación, que hubieren presentado las y los representantes de los partidos políticos.	<input type="checkbox"/>
6	Escritos de protesta que hubieren presentado las y los representantes de los partidos políticos de la elección para las Diputaciones Locales.	<input type="checkbox"/>

El **2o. secretario/a** lee la lista de cada bolsa y el **3er. escrutador/a** ayuda a revisar que la documentación se guardó en la bolsa correspondiente.

El expediente de casilla se integra con las siguientes bolsas:

a) Bolsa para el expediente de la elección:

HIDALGO
IEE
INSTITUTO ESTADAL ELECTORAL

PROCESO ELECTORAL LOCAL 2017-2018
**EXPEDIENTE DE CASILLA DE LA ELECCIÓN
PARA LAS DIPUTACIONES LOCALES**

ENTIDAD:
DISTRITO:
MUNICIPIO:
SECCIÓN:
CASILLA:

Meta en esta bolsa sólo la siguiente documentación y marque en el recuadro para verificar que se haya introducido.

- 1 Original del Acta de la Jornada Electoral (**Acta 1**).
- 2 Original de la(s) Hoja(s) de Incidentes, que hubiere escrito la o el Segundo secretario.
- 3 Original del Acta de Escrutinio y Cómputo de casilla de la elección para las Diputaciones Locales (**Acta 2**).
- 4 Cuadernillo para hacer las operaciones de escrutinio y cómputo para casillas básicas, contiguas y extraordinarias.
- 5 Escritos relacionados con incidentes ocurridos durante la votación, que hubieren presentado las y los representantes de los partidos políticos.
- 6 Escritos de protesta que hubieren presentado las y los representantes de los partidos políticos de la elección para las Diputaciones Locales.

b) Bolsa para boletas sobrantes, votos válidos y votos nulos de la elección de diputaciones locales:

HIDALGO
IEE
INSTITUTO ESTADAL ELECTORAL

PROCESO ELECTORAL LOCAL 2017-2018
**BOLETAS SOBRANTES
DE LA ELECCIÓN PARA LAS
DIPUTACIONES LOCALES**

ENTIDAD:
DISTRITO:
MUNICIPIO:
SECCIÓN:
CASILLA:

1 Meta en esta bolsa sólo las **boletas sobrantes** (no usadas por el electorado) de la elección para las Diputaciones Locales.

2 Escriba el **total de boletas** que contiene esta bolsa: (con ceros)

HIDALGO
IEE
INSTITUTO ESTADAL ELECTORAL

PROCESO ELECTORAL LOCAL 2017-2018
**VOTOS VÁLIDOS DE LA ELECCIÓN
PARA LAS DIPUTACIONES LOCALES,
SACADOS DE LA URNA**

ENTIDAD:
DISTRITO:
MUNICIPIO:
SECCIÓN:
CASILLA:

1 Meta en esta bolsa sólo los **votos válidos** (para partidos políticos, candidaturas independientes y candidaturas no registradas) de la elección para las Diputaciones Locales, sacados de la urna.

2 Escriba el **total de votos válidos** que contiene esta bolsa: (con ceros)

HIDALGO
IEE
INSTITUTO ESTADAL ELECTORAL

PROCESO ELECTORAL LOCAL 2017-2018
**VOTOS NULOS DE LA ELECCIÓN
PARA LAS DIPUTACIONES LOCALES
SACADOS DE LA URNA**

ENTIDAD:
DISTRITO:
MUNICIPIO:
SECCIÓN:
CASILLA:

1 Meta en esta bolsa sólo los **votos nulos** de la elección para las Diputaciones Locales, sacados de la urna.

2 Escriba el **total de votos nulos** que contiene esta bolsa: (con ceros)

HIDALGO
IEE
INSTITUTO ESTADAL ELECTORAL

PROCESO ELECTORAL LOCAL 2017-2018
**BOLETAS SOBRANTES,
VOTOS VÁLIDOS Y VOTOS NULOS
DE LA ELECCIÓN PARA LAS
DIPUTACIONES LOCALES**

1 Meta aquí la bolsa para **boletas sobrantes**, la bolsa para **votos válidos** y la bolsa para **votos nulos** de la elección para las Diputaciones Locales.

ENTIDAD:
DISTRITO:
MUNICIPIO:
SECCIÓN:
CASILLA:

Por ejemplo:

DIPUTACIONES LOCALES

Bolsa para el expediente de casilla de la elección de las diputaciones locales.

HIDALGO IEE INSTITUTO ESTATAL ELECTORAL

PROCESO ELECTORAL LOCAL 2017-2018
EXPEDIENTE DE CASILLA DE LA ELECCIÓN PARA LAS DIPUTACIONES LOCALES

ENTIDAD:
DISTRITO:
MUNICIPIO:
SECCIÓN:
CASILLA:

Meta en esta bolsa sólo la siguiente documentación y marque en el recuadro para verificar que se haya introducido.

- 1 Original del Acta de la Jornada Electoral (**Acta 1**).
- 2 Original de la(s) Hoja(s) de Incidentes, que hubiere escrito la o el Segundo secretario.
- 3 Original del Acta de Escrutinio y Cómputo de casilla de la elección para las Diputaciones Locales (**Acta 2**).
- 4 Cuadernillo para hacer las operaciones de escrutinio y cómputo para casillas básicas, contiguas y extraordinarias.
- 5 Escritos relacionados con incidentes ocurridos durante la votación, que hubieren presentado las y los representantes de los partidos políticos.
- 6 Escritos de protesta que hubieren presentado las y los representantes de los partidos políticos de la elección para las Diputaciones Locales.

1) ACTA DE LA JORNADA ELECTORAL

2) HOJA DE INCIDENTES


3) ACTA DE ESCRUTINIO Y CÓMPUTO DE CASILLA DE LA ELECCIÓN PARA LAS DIPUTACIONES LOCALES

4) CUADERNILLO PARA HACER LAS OPERACIONES DE ESCRUTINIO Y CÓMPUTO PARA CASILLAS BÁSICAS, CONTIGUAS Y EXTRAORDINARIAS


5) ESCRITO DE INCIDENTE

6) ESCRITO DE PROTESTA


Bolsas para boletas sobrantes de la elección, votos válidos y votos nulos.




BOLETAS SOBRANTES



VOTOS VÁLIDOS




VOTOS NULOS


 PROCESO ELECTORAL LOCAL 2017-2018
BOLETAS SOBRANTES DE LA ELECCIÓN PARA LAS DIPUTACIONES LOCALES


ENTIDAD: _____
 DISTRITO: _____
 MUNICIPIO: _____
 SECCIÓN: _____
 CASILLA: _____

1 Meta en esta bolsa sólo las **boletas sobrantes** (no usadas por el electorado) de la elección para las Diputaciones Locales.
 2 Escriba el total de **boletas** que contiene esta bolsa: (Cada número)


 PROCESO ELECTORAL LOCAL 2017-2018
VOTOS VÁLIDOS DE LA ELECCIÓN PARA LAS DIPUTACIONES LOCALES, SACADOS DE LA URNA


ENTIDAD: _____
 DISTRITO: _____
 MUNICIPIO: _____
 SECCIÓN: _____
 CASILLA: _____

1 Meta en esta bolsa sólo los **votos válidos** (para partidos políticos, candidaturas independientes y candidaturas no registradas) de la elección para las Diputaciones Locales, sacados de la urna.
 2 Escriba el total de **votos válidos** que contiene esta bolsa: (Cada número)


 PROCESO ELECTORAL LOCAL 2017-2018
VOTOS NULOS DE LA ELECCIÓN PARA LAS DIPUTACIONES LOCALES SACADOS DE LA URNA

ENTIDAD: _____
 DISTRITO: _____
 MUNICIPIO: _____
 SECCIÓN: _____
 CASILLA: _____

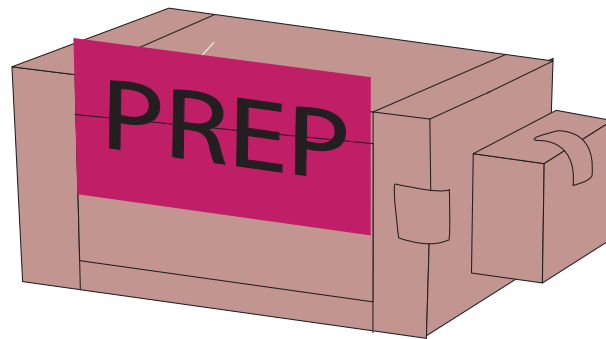
1 Meta en esta bolsa sólo los **votos nulos** de la elección para las Diputaciones Locales, sacados de la urna.
 2 Escriba el total de **votos nulos** que contiene esta bolsa: (Cada número)


 PROCESO ELECTORAL LOCAL 2017-2018
BOLETAS SOBRANTES, VOTOS VÁLIDOS Y VOTOS NULOS DE LA ELECCIÓN PARA LAS DIPUTACIONES LOCALES

ENTIDAD: _____
 DISTRITO: _____
 MUNICIPIO: _____
 SECCIÓN: _____
 CASILLA: _____

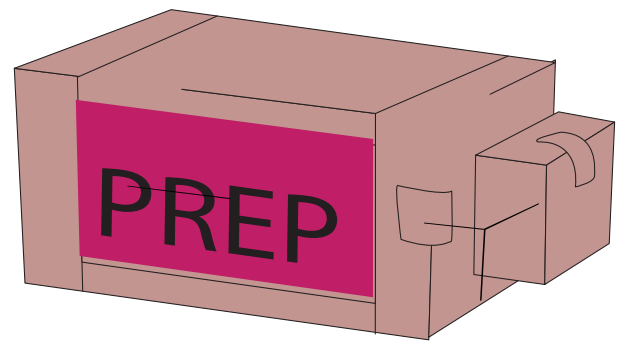
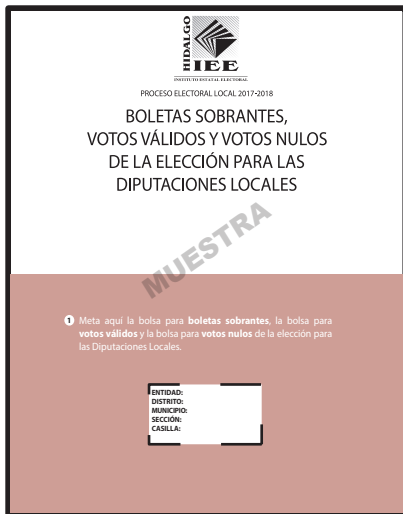
1 Meta aquí la bolsa para **boletas sobrantes**, la bolsa para **votos válidos** y la bolsa para **votos nulos** de la elección para las Diputaciones Locales.

El paquete electoral para la elección de las diputaciones locales es de color rosa, identifícalo y guarda dentro las bolsas con la documentación de esta elección.



Integración del Paquete

Bolsa del Expediente de la elección de las diputaciones locales



DENTRO DEL PAQUETE

También se integran las bolsas para:

- El Programa de Resultados Electorales Preliminares (PREP).
- El acta de escrutinio y cómputo por fuera del paquete.


PROCESO ELECTORAL LOCAL 20172018

PREP

ENTIDAD: HIDALGO
DISTRITO: 12
MUNICIPIO: PACHUCA
SECCION: 0911
CASILLA: BÁSICA

Meta en esta bolsa solo la siguiente documentación y marque en el recuadro para verificar que se haya introducido.

1ra copia del Acta de Escrutinio y Cómputo de la elección de diputaciones locales


PROCESO ELECTORAL LOCAL 2017-2018
**ACTAS DE ESCRUTINIO Y CÓMPUTO
(POR FUERA DEL PAQUETE ELECTORAL)**

ENTIDAD:
DISTRITO:
MUNICIPIO:
SECCIÓN:
CASILLA:

HORA DE CIERRE DE LA VOTACIÓN
(ESCRIBA LA MISMA HORA QUE ANOTO EN EL ACTA DE LA JORNADA ELECTORAL)
[]:[]:[] HORAS
(Con números)
DEL DÍA 1 DE JULIO DE 2018.

HORA DE CLAUSURA DE LA CASILLA
(ESCRIBA LA MISMA HORA QUE ANOTO EN LA CONSTANCIA DE CLAUSURA DE CASILLA Y REMISION DEL PAQUETE ELECTORAL AL CONSEJO DISTRITAL)
[]:[]:[] HORAS
(Con números)
DEL DÍA ____ DE JULIO DE 2018.

Meta en esta bolsa sólo la siguiente documentación y marque en el recuadro para verificar que se haya introducido.

Para Casilla básica, contigua o extraordinaria:

- 1 Segunda copia del Acta de Escrutinio y Cómputo de casilla de la elección para las Diputaciones Locales de mayoría relativa (**Acta 2**).
- 2 Original de la Constancia de clausura de casilla y remisión del paquete electoral al consejo distrital.
- 3 Original del Recibo de copia legible de las actas de casilla entregado a las y los representantes de los partidos políticos y de candidaturas independientes.

Para Casilla especial:

- 1 Segunda copia del Acta de Escrutinio y Cómputo de casilla especial de la elección para las Diputaciones Locales de mayoría relativa (**Acta 3**).
- 2 Segunda copia del Acta de Escrutinio y Cómputo de casilla especial de la elección para las Diputaciones Locales de representación proporcional (**Acta 4**).
- 3 Original de la Constancia de clausura de casilla y remisión del paquete electoral al consejo distrital.
- 4 Original del Recibo de copia legible de las actas de casilla entregado a las y los representantes de los partidos políticos y de candidaturas independientes.

PREP

ENTIDAD: HIDALGO
DISTRITO: 12
MUNICIPIO: PACHUCA
SECCION: 0911
CASILLA: BÁSICA

Meta en esta bolsa solo la siguiente documentación y marque en el recuadro para verificar que se haya introducido.

1ra copia del Acta de Escrutinio y Cómputo de la elección de diputaciones locales

1ra. copia del Acta de Escrutinio y Cómputo de la elección de las diputaciones locales.

The image shows a sample of the 'Acta de Escrutinio y Cómputo de la elección de las diputaciones locales' form. It is divided into several sections:

- 1 DATOS DE LA CASILLA:** Includes fields for Entidad Federativa (Hidalgo), Distrito (12), Municipio (Pachuca de Soto), and Sección (0911). It also specifies the location of the polling station: Centro de Salud, calle Venustiano Carranza N° 202, Col. Santa Julia Pachuca de Soto C.P. 42080.
- 2 BOLETAS SOBREVANTES:** A section for recording the number of surplus ballots, with a handwritten entry of 'trescientos tres'.
- 3 PERSONAS QUE VOTARON:** A section for recording the number of voters, with a handwritten entry of 'trescientos tres'.
- 4 REPRESENTANTES DE PARTIDOS POLITICOS Y DE CANDIDATURAS INDEPENDIENTES:** A table for recording the number of representatives from various parties and independent candidacies. The total recorded is 'nueve'.
- 5 SUME LAS CANTIDADES DE LOS APARTADOS 3 y 4:** A section for summing the quantities from sections 3 and 4, resulting in 'trescientos doce'.
- 6 VOTOS DE LA ELECCION PARA LAS DIPUTACIONES LOCALES SACADOS DE LA URNA:** A section for recording the number of votes cast for local deputies, also resulting in 'trescientos doce'.
- 7 ES IGUAL EL NÚMERO TOTAL DEL APARTADO 5 CON EL TOTAL DE VOTOS DE LA ELECCION PARA LAS DIPUTACIONES LOCALES SACADOS DE LA URNA DEL APARTADO 6?** A verification question where 'SI' (Yes) is marked.
- 8 RESULTADOS DE LA VOTACION DE LA ELECCION PARA LAS DIPUTACIONES LOCALES:** A table showing the results for different parties and candidacies. The 'TOTAL' row shows 'trescientos doce' votes.
- 9 ES IGUAL LA CANTIDAD DEL APARTADO 8 CON EL TOTAL DE LOS VOTOS DEL APARTADO 5?** A verification question where 'SI' (Yes) is marked.
- 10 SE PRESENTARON INCIDENTES DURANTE EL ESCRUTINIO Y CÓMPUTO DE LA ELECCION PARA LAS DIPUTACIONES LOCALES?** A question where 'NO' (No) is marked.
- DESCRIBA BREVEMENTE:** A field for describing any incidents during the process.
- 11 MESA DIRECTIVA DE CASILLA:** A table listing the members of the polling station mesa, including Presidenta, Secretarías, and Escrutadoras.
- 12 REPRESENTANTES DE PARTIDOS POLITICOS Y DE CANDIDATURAS INDEPENDIENTES:** A table for recording the names and signatures of representatives from political parties and independent candidacies.
- 13 ESCRITOS DE PROTESTA:** A section for recording any written protests.
- 14 UN VOTO LEGÍTIMO:** A section for recording the number of valid votes.



Bolsa para el Acta de Escrutinio y Cómputo por fuera del paquete.

2da. copia del Acta de Escrutinio y Cómputo de la elección de las diputaciones locales.

PROCESO ELECTORAL LOCAL 2017-2018
ACTAS DE ESCRUTINIO Y CÓMPUTO
(POR FUERA DEL PAQUETE ELECTORAL)

ENTIDAD:
 DISTRITO:
 MUNICIPIO:
 SECCIÓN:
 CASILLA:

HORA DE CIERRE DE LA VOTACIÓN
(ESCRIBIR LA HORA PARA LAS PARTES DEL ACTA DE LA JUNTA ELECTORAL)

 HORAS
 DEL DÍA 1 DE JULIO DE 2018.

HORA DE CLAUSURA DE LA CASILLA
(ESCRIBIR LA HORA PARA QUE APORTE A LA DOCUMENTACIÓN DE CLAUSURA DE CASILLA LA REMISSION DEL PAQUETE ELECTORAL AL CONSEJO ELECTORAL)

 HORAS
 DEL DÍA DE JULIO DE 2018.

Meta en esta bolsa sólo la siguiente documentación y marque en el recuadro para verificar que se haya introducido.

Para Casilla básica, contigua o extraordinaria:

- 1 Segunda copia del Acta de Escrutinio y Cómputo de casilla de la elección para las Diputaciones Locales de mayoría relativa (Acta 2).
- 2 Original de la Constancia de clausura de casilla y remisión del paquete electoral al consejo distrital.
- 3 Original del Recibo de copia legible de las actas de casilla entregado a las y los representantes de los partidos políticos y de candidaturas independientes.

Para Casilla especial:

- 1 Segunda copia del Acta de Escrutinio y Cómputo de casilla especial de la elección para las Diputaciones Locales de mayoría relativa (Acta 3).
- 2 Segunda copia del Acta de Escrutinio y Cómputo de casilla especial de la elección para las Diputaciones Locales de representación proporcional (Acta 4).
- 3 Original del Recibo de copia legible de las actas de casilla entregado a las y los representantes de los partidos políticos y de candidaturas independientes.

PROCESO ELECTORAL LOCAL 2017-2018
ACTA DE ESCRUTINIO Y CÓMPUTO DE CASILLA DE LA ELECCIÓN PARA LAS DIPUTACIONES LOCALES

DESPUÉS DE LLENAR Y REVISAR LOS DATOS DEL CUADERNILLO PARA HACER OPERACIONES, LLENE ESTA ACTA. ESCRIBA FUERTE EN EL ACTA CON PLUMA NEGRA, PARA QUE TODAS LAS COPIAS SE PUEDAN LEER Y SIGA CADA UNA DE LAS INSTRUCCIONES.

1 DATOS DE LA CASILLA (Copie la información del Nomenclario que hace referencia a sus funciones).

ENTIDAD FEDERATIVA: HIDALGO DISTRITO: 12
 MUNICIPIO: Pachuca de Soto
 SECCIÓN: 09111

LA CASILLA SE INSTALÓ EN: Centro de Salud, calle Venustiano Carranza N° 202
 Col. Santa Julia Pachuca de Soto C.P. 42080

2 BOLETAS SOBREVANTES DE LA ELECCIÓN PARA LAS DIPUTACIONES LOCALES (Escriba el total de boletas no usadas y canceladas).

trescientos treinta y ocho	3	3	8
----------------------------	---	---	---

3 PERSONAS QUE VOTARON (Escriba el total de marcas de "X" en la lista nominal de electores y de las personas que votaron con su sentencia del Tribunal Electoral).

trescientos tres	3	0	3
------------------	---	---	---

4 REPRESENTANTES DE PARTIDOS POLÍTICOS Y DE CANDIDATURAS INDEPENDIENTES QUE VOTARON EN LA CASILLA Y QUE NO SE INCLUYERON EN LA LISTA NOMINAL (Escriba el total de marcas de "X" en la relación de representantes de partidos políticos ante la mesa directiva de casilla).

nueve	0	0	9
-------	---	---	---

5 SUME LAS CANTIDADES DE LOS APARTADOS 2 Y 4:

trescientos doce	3	1	2
------------------	---	---	---

6 VOTOS DE LA ELECCIÓN PARA LAS DIPUTACIONES LOCALES SACADOS DE LA URNA (Escriba el total de votos de la elección para las Diputaciones Locales que se sacaron de la urna).

trescientos doce	3	1	2
------------------	---	---	---

7 ¿ES IGUAL EL NÚMERO TOTAL DEL APARTADO 5 CON EL TOTAL DE VOTOS DE LA ELECCIÓN PARA LAS DIPUTACIONES LOCALES SACADOS DE LA URNA DEL APARTADO 6? SÍ NO

8 RESULTADOS DE LA VOTACIÓN DE LA ELECCIÓN PARA LAS DIPUTACIONES LOCALES (Escriba los votos para cada partido político, coalición, candidatura no registrada y votos nulos, sumados y escriba el resultado en TOTAL. En caso de no recibir votos para algún partido político, coalición o candidatura independiente o no registrado, escriba ceros).

PARTIDO/COALICIÓN O CANDIDATURA	RESULTADOS DE LA VOTACIÓN DE LA ELECCIÓN PARA LAS DIPUTACIONES LOCALES (Escriba)	Columnas
veintiocho	0 2 2 8	
veintiocho	0 2 2 8	
veintiocho	0 2 2 8	
treinta	0 3 0 0	
treinta	0 3 0 0	
treinta	0 3 0 0	
treinta y cuatro	0 3 4 0	
treinta y cuatro	0 3 4 0	
ocho	0 0 0 8	
ocho	0 0 0 8	
seis	0 0 0 6	
cuatro	0 0 0 4	
cuatro	0 0 0 4	
CANDIDATURA INDEPENDIENTE	0 0 0 4	
CANDIDATURA INDEPENDIENTE	0 0 0 4	
CANDIDATURAS NO REGISTRADAS	0 0 0 3	
VOTOS NULOS	0 0 0 3	
TOTAL	trescientos doce	3 1 2

9 ¿ES IGUAL LA CANTIDAD DEL APARTADO 6 CON EL TOTAL DE LOS VOTOS DEL APARTADO 8? SÍ NO

10 ¿SE PRESENTARON INCIDENTES DURANTE EL ESCRUTINIO Y CÓMPUTO DE LA ELECCIÓN PARA LAS DIPUTACIONES LOCALES? SÍ NO

DESCRIBA BREVEMENTE: _____

EN SU CASO, SE ESCRIBIERON EN 0 HOJA(S) DE INCIDENTES, MISMA(S) QUE SE ANEXIA(N) A LA PRESENTE ACTA.

2 MESA DIRECTIVA DE CASILLA (Escriba los nombres de las y los funcionarios de casilla presentes y asegúrese que firmen en su totalidad).

CARGO	NOMBRES	FIRMAS
PRESIDENTE/A	Bertha Pérez Estrada	[Firma]
1er. SECRETARÍA	José Bautista Pérez	[Firma]
2o. SECRETARÍA	Yaret Crespo Viral	[Firma]
1er. ESCRIBITORÍA	Carlos Márquez Mendoza	[Firma]
2o. ESCRIBITORÍA	Noheми Franco Melo	[Firma]
3er. ESCRIBITORÍA	Juan Lara Cruz	[Firma]

4 REPRESENTANTES DE PARTIDOS POLÍTICOS Y DE CANDIDATURAS INDEPENDIENTES (Escriba los nombres de las y los representantes de partidos políticos presentes, marque con "X" si lo es el propietario (P) o suplente (S) y asegúrese que firmen en su totalidad).

CANDIDATURA	NOMBRES	P	S	FIRMAS	Propietario	Suplente
X	Rocio Ramos Ramos	X		[Firma]		
X	Maria de la Cruz Lerdo	X		[Firma]		
X	Jonny Pérez Romo	X		[Firma]		
X	Beatriz Lerma de la Luz	X		[Firma]		
X	Eustaquio Hilario Diaz	X		[Firma]		
X	Juan Ramiro Román Ruiz	X		[Firma]		
X	Diego Real de la Cruz	X		[Firma]		
X	Azuena Luna Rosas	X		[Firma]		
X	Miguel Angel Tapia Ortega	X		[Firma]		
	CANDIDATURA INDEPENDIENTE					
	CANDIDATURA INDEPENDIENTE					

SI ALGUNA O ALGUN REPRESENTANTE FIRMO BAJO PROTESTA, ESCRIBA EL PARTIDO POLÍTICO O CANDIDATURA Y LA RAZÓN:

5 ESCRITOS DE PROTESTA (En su caso, escriba el número de escritos de protesta en el recuadro del partido político que los presentó y metalos en la bolsa de expediente de la elección para las Diputaciones Locales).

6 UNA VEZ LLENADA Y FIRMADA EL ACTA, META EL ORIGINAL EN LA BOLSA DE EXPEDIENTE DE LA ELECCIÓN PARA LAS DIPUTACIONES LOCALES; META LA PRIMERA COPIA EN EL SOBRE PEP; META LA SEGUNDA COPIA EN LA BOLSA QUE VA POR FUERA DEL PAQUETE ELECTORAL, ENTRE SUS COPIAS LEGIBLES A LAS Y LOS REPRESENTANTES DE PARTIDOS POLÍTICOS PRESENTES, SEGUN EL ORDEN DE RECEPCIÓN EN CASO DE QUE ALGUNA(S) REPRESENTANTE DE PARTIDO POLÍTICO SOLICITE TOMAR UNA FOTOGRAFÍA DEL ACTA, ORIGINAL, LISTED DEBE PERMITIRSELO.

VII. Publicación de resultados y clausura de la casilla

¿Cómo se realiza la publicación de resultados?


Integrado el paquete, tal como lo indica el *Manual de la y el Funcionario de Casilla*:

El **2o. secretario/a**:

Llena el cartel de resultados de la votación de la elección de las diputaciones locales.

Mientras los escrutadores/as desarman los canceles y las urnas, el presidente/a y los representantes firman el cartel de resultados.

Posteriormente, el **presidente/a** coloca al exterior de la casilla y en un lugar visible los carteles de resultados de las elecciones local y federales.




El **2o. secretario/a**:

Llena la constancia de clausura de casilla y remisión del paquete electoral. Anota la hora de clausura y quién acompaña al funcionario/a a entregar el paquete. Entrega copia de la constancia y pide que los representantes firmen el recibo.

El presidente/a:

Guarda en la bolsa que dice “Acta de Escrutinio y Cómputo por fuera del paquete electoral de la elección de las diputaciones locales”:

- El original de la constancia de Clausura de casilla y remisión del paquete electoral al Consejo Distrital del Instituto Estatal Electoral de Hidalgo que llenó el **2o. secretario/a**.
- El original del recibo de copia legible de las actas entregadas a las y los representantes de partido político que llenó el **2o. secretario/a**:



PROCESO ELECTORAL LOCAL 2017-2018

ACTAS DE ESCRUTINIO Y CÓMPUTO (POR FUERA DEL PAQUETE ELECTORAL)

ENTIDAD:
DISTRITO:
MUNICIPIO:
SECCIÓN:
CASILLA:

HORA DE CIERRE DE LA VOTACIÓN
ESCRIBA LA HORA HORA QUE FINICIA LA ORDENACIÓN ELECTORAL

□ □ □ HORAS
Con minutos
DEL DÍA 1 DE JULIO DE 2018.

HORA DE CLAUSURA DE LA CASILLA
ESCRIBA LA HORA HORA QUE FINICIA LA CONSTANCIA DE CLAUSURA DE CASILLA Y REMISIÓN DEL PAQUETE ELECTORAL AL CONSEJO DISTRITAL

□ □ □ HORAS
Con minutos
DEL DÍA 1 DE JULIO DE 2018.

Meta en esta bolsa sólo la siguiente documentación y marque en el recuadro para verificar que se haya introducido.

Para Casilla básica, contigua o extraordinaria:

- 1 Segunda copia del Acta de Escrutinio y Cómputo de casilla de la elección para las Diputaciones Locales de mayoría relativa (**Acta 2**).
- 2 Original de la Constancia de clausura de casilla y remisión del paquete electoral al consejo distrital.
- 3 Original del Recibo de copia legible de las actas de casilla entregado a las y los representantes de los partidos políticos y de candidaturas independientes.

Para Casilla especial:

- 1 Segunda copia del Acta de Escrutinio y Cómputo de casilla especial de la elección para las Diputaciones Locales de mayoría relativa (**Acta 3**).
- 2 Segunda copia del Acta de Escrutinio y Cómputo de casilla especial de la elección para las Diputaciones Locales de representación proporcional (**Acta 4**).
- 3 Original de la Constancia de clausura de casilla y remisión del paquete electoral al consejo distrital.
- 4 Original del Recibo de copia legible de las actas de casilla entregado a las y los representantes de los partidos políticos y de candidaturas independientes.

PROCESO ELECTORAL LOCAL 2017-2018

RECIBO DE COPIA LEGIBLE DE LAS ACTAS DE CASILLA ENTREGADAS A LAS Y LOS REPRESENTANTES DE LOS PARTIDOS POLÍTICOS

ESCRIBA FUERTE EN EL RECIBO CON PLUMA NEGRA, PARA QUE TODAS LAS COPIAS SE PUEDAN LEER Y SIGA CADA UNA DE LAS INSTRUCCIONES.

1 **DADOS DE LA CASILLA** Copie la información del "Nombre completo que incluye sus funciones".

ENTIDAD FEDERATIVA: HIDALGO DISTRITO ELECTORAL LOCAL: 12

MUNICIPIO: Pachuca de Soto SECCIÓN: 0101111

LA CASILLA SE INSTALÓ EN: Centro de Salud, calle Venustiano Carranza N° 201 CAL: Santa Julia Pachuca de Soto C.P. 42000

2 **COPIAS LEGIBLES DE LAS ACTAS ENTREGADAS A LAS Y LOS REPRESENTANTES DE LOS PARTIDOS POLÍTICOS** - Marque con "X" en los cuadros de las actas y documentos que corresponden, escriba los nombres de las y los representantes de los partidos políticos que recibieron las copias y entregue por firma de recibido.

PARTIDO	ACTA DE CIERRE DE LA VOTACIÓN	ACTA DE CIERRE DE LA VOTACIÓN (Copia)	ACTA DE CIERRE DE LA VOTACIÓN (Copia)	ACTA DE CIERRE DE LA VOTACIÓN (Copia)	ACTA DE CIERRE DE LA VOTACIÓN (Copia)	ACTA DE CIERRE DE LA VOTACIÓN (Copia)	ACTA DE CIERRE DE LA VOTACIÓN (Copia)	ACTA DE CIERRE DE LA VOTACIÓN (Copia)	NOMBRES (Escriba el nombre de la o el representante del partido político según el recibo de entrega)	FIRMAS	OTRO REPRESENTANTE
★	X	X	X	X	X	X	X	X	Rocio Ramos Ramos	[Firma]	X
★	X	X	X	X	X	X	X	X	María de la Cruz Lerdo	[Firma]	X
★	X	X	X	X	X	X	X	X	Jonny Pérez Romo	[Firma]	X
●	X	X	X	X	X	X	X	X	Beatriz Lerma de la Luz	[Firma]	X
●	X	X	X	X	X	X	X	X	Eustaquio Hilario Díaz	[Firma]	X
●	X	X	X	X	X	X	X	X	Juan Ramiro Román Ruiz	[Firma]	X
●	X	X	X	X	X	X	X	X	Diego Real de la Cruz	[Firma]	X
●	X	X	X	X	X	X	X	X	Azucena Luna Rosas	[Firma]	X

PROCESO ELECTORAL LOCAL 2017-2018

CONSTANCIA DE CLAUSURA DE CASILLA RESPECTO DE LA ELECCIÓN LOCAL Y REMISIÓN DEL PAQUETE ELECTORAL AL CONSEJO DISTRITAL

1 **DADOS DE LA CASILLA** Copie la información del "Nombre completo que incluye sus funciones".

ENTIDAD FEDERATIVA: HIDALGO DISTRITO ELECTORAL LOCAL: 12

MUNICIPIO: Pachuca de Soto SECCIÓN: 0101111

2 **CLAUSURA DE LA CASILLA** (Continúa)

Resolución de la mesa electoral: Se resolvió el presente acta de clausura de casilla y remisión del paquete electoral a las y los representantes de las y los representantes de los partidos políticos y de candidaturas independientes que se indican a continuación.

En cumplimiento de las y los representantes de las y los representantes de los partidos políticos y de candidaturas independientes que se indican a continuación:

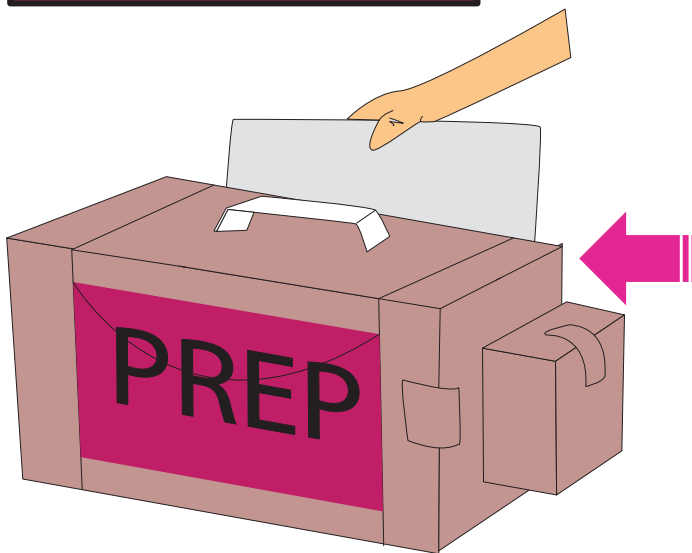
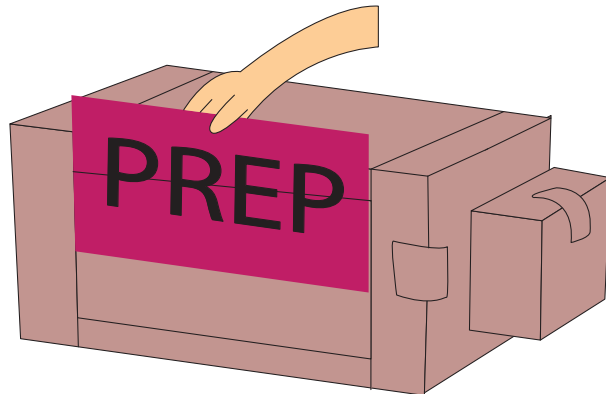
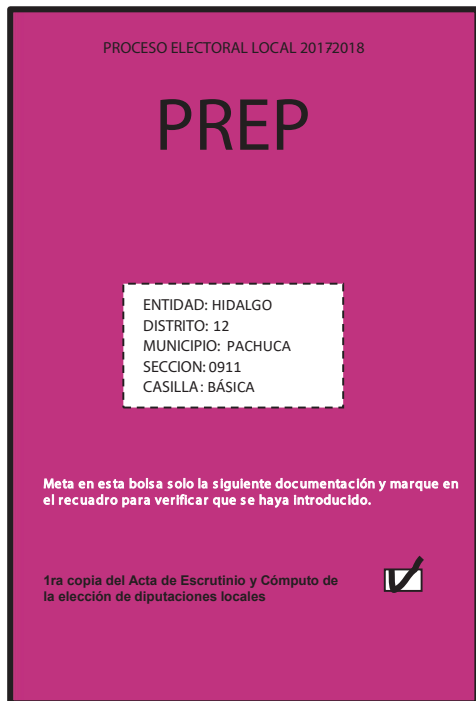
3 **REPRESENTANTES DE LOS PARTIDOS POLÍTICOS** Escriba los nombres de las y los representantes de los partidos políticos que recibieron las copias y entregue por firma de recibido.

PARTIDO	NOMBRES	FIRMAS
★	Rocio Ramos Ramos	[Firma]
★	María de la Cruz Lerdo	[Firma]
★	Jonny Pérez Romo	[Firma]
●	Beatriz Lerma de la Luz	[Firma]
●	Eustaquio Hilario Díaz	[Firma]
●	Juan Ramiro Román Ruiz	[Firma]
●	Diego Real de la Cruz	[Firma]
●	Azucena Luna Rosas	[Firma]
●	Miguel Angel Tapia Ortega	[Firma]

4 **OTRO REPRESENTANTE** Escriba el nombre de la o el representante del partido político que recibió las copias y entregue por firma de recibido.

OTRO REPRESENTANTE	FIRMAS
Beatriz Pérez Estrada	[Firma]
José Bautista Pérez	[Firma]
Yaret Crespo Vival	[Firma]
Carlos Martínez Mendoza	[Firma]
Nohemi Franco Melo	[Firma]
Juan Lara Cruz	[Firma]

Coloca en las fundas del plástico que están por fuera del paquete la bolsa que dice “Acta de Escrutinio y Cómputo por fuera del paquete electoral” de la elección de las diputaciones locales y la bolsa del PREP al otro lado.



HIDALGO
IEE
INSTITUTO ESTATAL ELECTORAL DE HIDALGO

PROCESO ELECTORAL LOCAL 2017-2018
**ACTAS DE ESCRUTINIO Y CÓMPUTO
 (POR FUERA DEL PAQUETE ELECTORAL)**

ENTIDAD:
 DISTRITO:
 MUNICIPIO:
 SECCIÓN:
 CASILLA:

MUESTRA

HORA DE CIERRE DE LA VOTACIÓN
(HORAS DE CIERRE PARA LOS PARTICIPANTES EN LA CASILLA ELECTORAL)

□ □ □ HORAS
DEL DÍA 1 DE JULIO DE 2018.

HORA DE CLAUSURA DE LA CASILLA
(HORAS DE CIERRE PARA EL COMITÉ DE CLASIFICACIÓN DE CASILLA Y REMISIÓN DEL PAQUETE ELECTORAL AL CONSEJO DISTRITAL)

□ □ □ HORAS
DEL DÍA 1 DE JULIO DE 2018.

Meta en esta bolsa sólo la siguiente documentación y marque en el recuadro para verificar que se haya introducido.

Para Casilla básica, contigua o extraordinaria:

- ① Segunda copia del Acta de Escrutinio y Cómputo de casilla de la elección para las Diputaciones Locales de mayoría relativa (**Acta 2**).
- ② Original de la Constancia de clausura de casilla y remisión del paquete electoral al consejo distrital.
- ③ Original del Recibo de copia legible de las actas de casilla entregado a las y los representantes de los partidos políticos y de candidaturas independientes.

Para Casilla especial:

- ① Segunda copia del Acta de Escrutinio y Cómputo de casilla especial de la elección para las Diputaciones Locales de mayoría relativa (**Acta 3**).
- ② Segunda copia del Acta de Escrutinio y Cómputo de casilla especial de la elección para las Diputaciones Locales de representación proporcional (**Acta 4**).
- ③ Original de la Constancia de clausura de casilla y remisión del paquete electoral al consejo distrital.
- ④ Original del Recibo de copia legible de las actas de casilla entregado a las y los representantes de los partidos políticos y de candidaturas independientes.

¿Quién entrega el paquete electoral al Consejo Distrital del Instituto Estatal Electoral de Hidalgo?

Concluida la integración de los paquetes de las elecciones federales y local, el presidente/a designará a cualquiera de los funcionarios/as de la casilla para que lo más pronto posible entregue el paquete de la elección local en las oficinas del Consejo Distrital del Instituto Estatal Electoral de Hidalgo.

- El paquete electoral de la elección para las diputaciones locales (color rosa).

Pueden acompañar a los funcionarios/as designados a entregar los paquetes electorales las y los representantes, así como los observadores/as electorales que deseen hacerlo.

Ya en las oficinas del Consejo Distrital del Instituto Estatal Electoral de Hidalgo, una persona debidamente identificada retirará la bolsa del PREP del paquete electoral y entregará el comprobante respectivo.

Al entregar el paquete electoral les darán un “Recibo de entrega del paquete electoral”, el cual revisa y conserva.

Para la entrega del paquete electoral en zonas geográficas donde se presentan dificultades para que las y los funcionarios de casilla lleguen a las oficinas del Consejo Distrital del Instituto Estatal Electoral de Hidalgo, se instalarán Centros de Recepción y Traslado de paquetes electorales.

El paquete electoral de la elección para las diputaciones locales (color rosa) se entrega en:

Recomendaciones para el llenado de la documentación electoral

Para requisitar la documentación electoral para la elección de las diputaciones locales, los datos del distrito deben copiarse del paquete electoral local, lo puedes identificar por el color rosa.

Los datos de identificación son muy importantes para saber a qué casilla pertenecen los documentos, por lo que deben anotarse en toda la documentación. Puedes copiarlos de la primera acta que llenes de la elección local.

Adenda al Manual de la y el Funcionario de Casilla 2018

Es una publicación del
Instituto Estatal Electoral de Hidalgo
y su preparación estuvo a cargo de la
Dirección Ejecutiva de Capacitación
Electoral y Educación Cívica

