

MANUAL DE LA Y EL  
FUNCIONARIO  
DE CASILLA  
ESPECIAL

INFORMACIÓN SOBRE LA ELECCIÓN LOCAL  
— ADENDA —

PROCESO ELECTORAL 2017-2018  
HIDALGO





## CONTENIDO

<b>I. Información básica</b> .....	2
¿Qué es la Jornada Electoral? .....	2
¿Qué cargos se elegirán a nivel local? .....	2
<b>II. Participantes en la Jornada Electoral</b> .....	3
¿Quiénes participan en la Jornada Electoral?.....	3
Material Electoral .....	4
<b>III. Preparación e instalación de la casilla</b> .....	5
¿Cómo se instala la casilla? .....	5
<b>IV. Votación</b> .....	6
<b>¿Qué pasos hay que seguir para recibir los votos?</b> .....	6
¿Qué hacer en caso de no poder utilizar el equipo de cómputo que contiene el sistema?.....	6
¿A qué hora se cierra la votación? .....	10
<b>V. Conteo de los votos y llenado del acta</b> .....	14
¿Cómo se clasifican y cuentan los votos ? .....	15
¿Cómo se llena el acta de escrutinio y cómputo? .....	18
<b>VI. Integración del expediente de casilla y del paquete electoral</b> .....	33
¿Cómo se integran las bolsas y el paquete electoral de la elección local? .....	33
<b>VII. Publicación de resultados y clausura de la casilla</b> .....	41
¿Cómo se realiza la publicación de resultados? .....	41
¿Quién entrega el paquete electoral al Consejo Distrital del Instituto Estatal Electoral de Hidalgo?.....	44
<b>Recomendaciones para el llenado de la Documentación Electoral</b> .....	44



# I. Información Básica

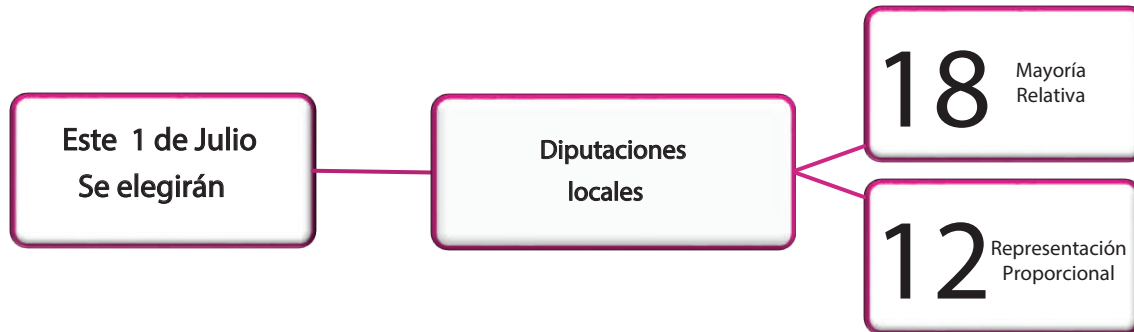
## ¿Qué es la Jornada Electoral?

Es el día en el que las y los ciudadanos mexicanos votamos para elegir a nuestros representantes y gobernantes.



## ¿Qué cargos se elegirán a nivel local?

En Hidalgo, elegiremos los siguientes cargos de elección popular:



Las y los candidatos a las **diputaciones** de la elección local pueden ser propuestos por un partido político o varios en coalición o candidatura común.

En Hidalgo actualmente son 9 partidos políticos con registro Nacional, no hay partidos con registro local.



## II. Participantes en la Jornada Electoral

### ¿Quiénes participan en la Jornada Electoral?

Las y los ciudadanos participan de diferentes maneras en la elección:

**Electoras y electores**



**Funcionarios/as**



**Representantes de partido político y de candidato/a independiente**



**Observadoras y observadores electorales**



**Operadores/as de equipo de cómputo**



**Otras personas participantes**

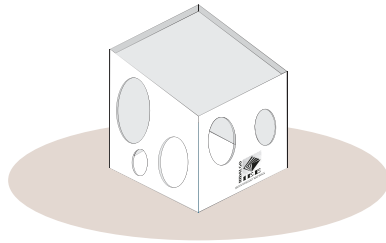


## Material Electoral

En el **Manual de la y el Funcionario de Casilla Especial** se indica la documentación y el material que días antes de la Jornada Electoral se entrega a las y los presidentes de casilla.

Además de los materiales considerados en el **Manual de la y el Funcionario de Casilla Especial**, recibirás:

1. Portaurnas para la elección local.



El material para la elección se distingue por su color.



### III. Preparación e instalación de la casilla

#### ¿Cómo se instala la casilla?

Una vez que se realizaron todas las actividades para la instalación de la casilla:

#### 2o. secretario/a:

Llena los datos de identificación de casilla en el Acta de la Jornada Electoral. Para llenar el espacio de **distrito electoral local**, toma el dato del nombramiento.

El número de tu distrito local es: \_\_\_\_\_



#### Recuerda que...

El 1er. secretario/a llena las actas de las elecciones federales y el 2o. secretario/a el acta de la elección local.

Para el llenado del apartado de “Instalación de la casilla” del Acta de la Jornada Electoral, sigue los pasos que se detallan en el apartado de “Preparación e Instalación de la casilla” del **Manual de la y el Funcionario de Casilla Especial**.



## IV. Votación

### ¿Qué pasos hay que seguir para recibir los votos?

En el *Manual de la y el Funcionario de Casilla Especial* se detallan los pasos a seguir para recibir los votos de las elecciones federales y locales con apoyo del equipo de cómputo.



#### Recuerda que...

Cuando el elector sólo pueda votar por diputados/as de representación proporcional, el presidente/a coloca el sello "REPRESENTACIÓN PROPORCIONAL" antes de entregar la boleta.

### ¿Qué hacer en caso de no poder utilizar el equipo de cómputo que contiene el sistema?

Si por alguna causa no es posible utilizar el equipo de cómputo que cuenta con el sistema, la recepción de la votación se debe realizar de forma manual, de acuerdo a lo siguiente:

Con equipo de cómputo adicional, con el Disco Compacto que contiene la "Relación de formatos de credenciales robadas, credenciales duplicadas y credenciales de ciudadanos suspendidos de sus derechos políticos por resolución judicial".

#### Paso 1

##### Presidente/a

Revisa en la credencial del ciudadano si pertenece a Hidalgo.



Estado    Clave del estado    Sección





- Si la Credencial para Votar no pertenece al estado de Hidalgo donde se encuentra ubicada la casilla especial, le indica al elector/a que **no puede votar** en las elecciones locales. Sólo puede votar en las elecciones federales, de acuerdo con lo indicado en el **Manual de la y el Funcionario de Casilla Especial**.
- Si la Credencial para Votar corresponde a la misma sección en la que se instaló la casilla especial, le indica al elector/a que **no puede votar** y lo invita a que acuda a la casilla que le corresponde.

El estado en el que se instalará tu casilla es Hidalgo y tiene la clave 13, la sección es \_\_\_\_.

## Paso 2

Si la Credencial del ciudadano/a corresponde al **estado de Hidalgo** donde se encuentra ubicada la casilla especial, el presidente entrega la credencial al operador del equipo de cómputo.

## Paso 3

### Operador del equipo de cómputo

Con apoyo del equipo de cómputo adicional, busca el número del OCR en la “Relación de formatos de credenciales robados, credenciales duplicadas y credenciales de ciudadanos suspendidos de sus derechos políticos por resolución judicial”.

### Paso 3.1

El operador del equipo de cómputo muestra la pantalla de la computadora con el resultado de la consulta:

- Si los datos **aparecen** en la relación, el presidente/a revisa junto con el elector/a que la clave de elector y el OCR sean iguales a los que aparecen en la credencial y si es el caso **no se le permite votar**.

El presidente tomando en cuenta la causa que aparece en la pantalla, explica al elector/a porque no puede votar.

- Si los datos del elector/a **NO** se localizaron en la relación, puede votar.

## Paso 4

Una vez que el presidente/a se aseguró que el ciudadano/a puede votar con la credencial que presenta, en la elección de diputaciones locales determina el o los principios por los que tiene derecho a hacerlo.

1. Si el elector/a es del mismo estado donde se instaló la casilla especial, busca en la credencial el número de sección:
  - a) Si es de la misma sección en la que se instaló la casilla, le indica que no puede votar ahí y lo invita a que acuda a la casilla que le corresponde.
2. Si la credencial es de Hidalgo, el presidente le entrega la boleta para la elección de diputaciones locales.
3. Si es de otra sección, busca el número en el “Catálogo de secciones del distrito local” para determinar los principios por los que puede votar:
  - a) Si la sección está en el catálogo, significa que es del mismo distrito en el que se ubica la casilla y puede votar por diputaciones de mayoría relativa y representación proporcional, el presidente/a le entrega la boleta de diputaciones locales.
4. Si la sección no aparece en el catálogo, pero es de Hidalgo:
  - a) El elector/a puede votar, por diputados de representación proporcional, por lo que el presidente marca la boleta con el sello “REPRESENTACIÓN PROPORCIONAL” y la entrega al elector.



**IMPORTANTE**



Si la credencial no es de Hidalgo  
no podrá votar en  
la Elección de diputaciones locales.

En la siguiente tabla se muestra en forma resumida el o los principios por los que puede votar un elector/a de acuerdo con el lugar donde se encuentre dentro del territorio **estatal**.

El elector/a se encuentra		Puede votar	
Fuera de su	Pero dentro de su	Diputaciones MR	Diputaciones Sólo RP
Sección	Distrito y Municipio	✓	✗
Sección y Distrito	Municipio	✗	✓
Sección y Municipio	Distrito	✓	✗
Distrito y Municipio	Entidad	✗	✓
<b>Entidad</b>	NO PUEDE VOTAR EN LA ELECCIÓN DE DIPUTACIONES LOCALES		





### Recuerda que...

Las boletas para diputaciones se sellan únicamente cuando el elector vota por el principio de Representación Proporcional.

## Paso 5

### Presidente/a

Entrega al **2o. secretario/a** la credencial para que copie en el Acta de Electores en Tránsito el nombre, clave de elector y sección.

Además, en la elección de diputados le indica el o los principios por los que el elector/a tiene derecho a votar, para que lo marque en el Acta de Electores en Tránsito, de acuerdo a lo siguiente:

- En caso de que tenga derecho a votar por MR, marca con una X en la columna correspondiente a Mayoría Relativa.
- Si el elector/a tiene derecho a votar únicamente por RP, marca con una X en la columna correspondiente a Representación Proporcional.

## Paso 6

### Presidente/a


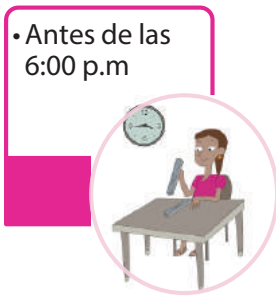
Desprende de los talones una boleta de cada elección por las que puede votar el elector/a y se las entrega. El elector/a se dirige al cancel para marcar sus boletas con libertad y en secreto y enseguida deposita sus votos en las urnas correspondientes.

Se continúa con los pasos señalados en el Manual para la y el Funcionario de Casilla Especial.

## ¿A qué hora se cierra la votación?

Como indica el **Manual de la y el Funcionario de Casilla Especial**, la votación se declara cerrada:





- Sólo puede cerrarse “antes de las 6:00 p.m.” cuando se hayan terminado las boletas de alguna de las elecciones.
- “Se declara a las 6:00 p.m.” siempre y cuando no haya electores/as formados para votar.
- “Únicamente puede permanecer abierta después de las 6:00 p.m.” si todavía hay electores formados para votar. Se cierra una vez que votaron quienes estaban formados a las 6:00 p.m.

Cerrada la votación, el **2o. secretario/a** llena el apartado “Cierre de la votación” del Acta de la Jornada Electoral de la elección de diputaciones locales.





INSTRUCCIONES

PROCESO ELECTORAL  
ACTA DE LA JORNADA

ESCRIBA FUERTE EN EL ACTA CON PLUMA NEGRA, PARA QUE ASÍ TODAS LAS COPIAS SE PUEDAN LEER Y SIGA CADA UNA DE LAS INSTRUCCIONES.

- 1 COPIE Y ANOTE LA INFORMACIÓN DEL NOMBRAMIENTO QUE HACE REFERENCIA A SUS FUNCIONES:

ENTIDAD FEDERATIVA HIDALGO  
DISTRITO ELECTORAL LOCAL: 13 SECCIÓN: 0 9 5 0  
MUNICIPIO Pachuca de Soto

TIPO DE CASILLA

<input checked="" type="checkbox"/> BÁSICA (Marque con "X")	<input checked="" type="checkbox"/> CONTIGUA (Escriba el número)	<input checked="" type="checkbox"/> EXTRA ORDINARIA (Escriba el número)	<input checked="" type="checkbox"/> EXTRA ORDINARIA CONTIGUA (Escriba el número)	<input checked="" type="checkbox"/> ESPECIAL (Marque con "X")
--	---	--	---	--

- 2 LA CASILLA SE INSTALÓ EN: Carretera México Pachuca, esquina avenida nuevo Pachuca, sin número, Col. Infonavit Juan C. Doria Pachuca de Soto  
(Escriba la calle, número, colonia, localidad o lugar)  
C.P. 42083 Y SU INSTALACIÓN EMPEZÓ A LAS: 7 : 45 A.M. DEL DÍA 1 DE JULIO DE 2018.  
(con número)  
SI LA CASILLA SE INSTALÓ EN UN LUGAR DIFERENTE AL APROBADO POR EL CONSEJO DISTRITAL, EXPLIQUE LAS CAUSAS: \_\_\_\_\_

- 3 ESCRIBA EL NOMBRE DE LAS Y LOS FUNCIONARIOS DE MESA DIRECTIVA DE CASILLA, MARQUE CON "X" SI LA O EL FUNCIONARIO SE TOMÓ DE LA FILA DE VOTANTES Y ASEGÚRESE QUE FIRMEN EN SU TOTALIDAD QUIENES ESTÉN PRESENTES EN LA INSTALACIÓN DE LA CASILLA:

CARGO	DE LA FILA	NOMBRES	FIRMAS
PRESIDENTE/A		Bertha Pérez Estrada	
1er. SECRETARIO/A		José Bautista Pérez	
2o. SECRETARIO/A		Yaret Crespo Viral	
1er. ESCRUTADOR/A		Carlos Márquez Mendoza	
2o. ESCRUTADOR/A		Nohemi Franco Melo	
3er. ESCRUTADOR/A		Juan Lara Cruz	

- 4 CUENTE DE UNA EN UNA EL TOTAL DE BOLETAS RECIBIDAS Y ANOTE LA CANTIDAD:

DIPUTACIONES LOCALES 7 5 0 setecientos cincuenta  
(Con número) (Con letra)

- 5 ESCRIBA EL NÚMERO DE LOS FOLIOS INICIAL Y FINAL DE LAS BOLETAS PARA DIPUTACIONES LOCALES RECIBIDAS, EN CASO DE QUE LOS FOLIOS NO SEAN CONTINUOS UTILICE EN EL SEGUNDO CUADRO.

DIPUTACIONES LOCALES  
DEL NÚMERO: IEE- 0 0 2 3 2 7 AL NÚMERO: IEE- 0 0 3 0 7 6  
(Con número) (Con número) DEL NÚMERO: IEE- \_\_\_\_\_ AL NÚMERO: IEE- \_\_\_\_\_  
(Con número) (Con número)

- 6 ESCRIBA EL TOTAL DE LAS Y LOS ELECTORES QUE ESTÁN EN LA LISTA NOMINAL:

0 0 0 cero  
(Con número) (Con letra)

- 7 ESCRIBA EL TOTAL DE LAS Y LOS ELECTORES QUE ESTÁN EN LA LISTA QUE CONTIENE LAS RESOLUCIONES DEL TRIBUNAL ELECTORAL (LISTA NOMINAL ADICIONAL), SÓLO EN CASO DE HABERLA RECIBIDO, SI NO LA RECIBIÓ ESCRIBA TRES CEROS.

0 0 0 ceros  
(Con número) (Con letra)

- 8 ¿ALGUNA O ALGÚN REPRESENTANTE DE PARTIDO POLÍTICO FIRMÓ O SELLÓ LAS BOLETAS?

SI  NO  
(Marque con "X")

MARQUE CON "X" LA O EL REPRESENTANTE QUE FIRMÓ O SELLÓ LAS BOLETAS:



- 9 CUANDO LAS URNAS FUERON ARMADAS ANTE LAS Y LOS FUNCIONARIOS Y LAS Y LOS REPRESENTANTES DE LOS PARTIDOS POLÍTICOS, LA O, EL PRESIDENTE:

¿COMPROBÓ QUE LAS URNAS ESTABAN VACÍAS?  SI  NO  
(Marque con "X")

¿COLOCÓ LAS URNAS A LA VISTA DE TODAS LAS PERSONAS?  SI  NO  
(Marque con "X")

- 10 ¿SE PRESENTARON INCIDENTES DURANTE LA INSTALACIÓN DE LA CASILLA?  SI  NO DESCRIBA BREVEMENTE: \_\_\_\_\_  
(Marque con "X")

EN SU CASO, SE ESCRIBIERON EN 0 HOJA(S) DE INCIDENTES, MISMA(S) QUE SE ANEXA (N) A LA PRESENTE ACTA.  
(Con número)



LOCAL 2017-2018  
**ACTA ELECTORAL**



**11** ESCRIBA LOS NOMBRES DE LAS Y LOS REPRESENTANTES DE LOS PARTIDOS POLÍTICOS PRESENTES, MARQUE SI ES LA O EL PROPIETARIO (P) O SUPLENTE(S) Y ASEGÚRESE QUE FIRMEN EN SU TOTALIDAD EN LA INSTALACIÓN DE LA CASILLA. MARQUE CON "X" SI FIRMÓ BAJO PROTESTA.

PARTIDO	NOMBRES	Marque con "X"		FIRMAS	Marque con "X" SI FIRMÓ BAJO PROTESTA	NOMBRES	Marque con "X"		FIRMAS	Marque con "X" SI FIRMÓ BAJO PROTESTA
		P	S				P	S		
■	Rocío Ramos Ramos	X		<i>Ram</i>						
★	María de la Cruz Lerdo	X		<i>MCL</i>						
●	Jonny Pérez Romo	X		<i>JPR</i>						
■	Beatriz Lerma de la Luz	X		<i>BL</i>						
●	Eustaquio Hilario Díaz	X		<i>EHD</i>						
●	Juan Ramiro Román Ruiz	X		<i>JRR</i>						
▲	Diego Real de la Cruz	X		<i>DR</i>						
♥	Azucena Luna Rosas	X		<i>ALR</i>						
◆	Miguel Ángel Tapia Ortega	X		<i>MAT</i>						

SI ALGUNA O ALGÚN REPRESENTANTE FIRMÓ BAJO PROTESTA, ESCRIBA EL PARTIDO POLÍTICO Y LA RAZÓN: \_\_\_\_\_

**12** LA VOTACIÓN INICIÓ A LAS  8  :  05  AM

**CIERRE DE LA VOTACIÓN**

**13** LA VOTACIÓN TERMINÓ A LAS  6  :  00  P.M. PORQUE: (Marque con "X")

- ANTES DE LAS 6 P.M. YA HABÍA VOTADO TODO EL ELECTORADO DE LA LISTA NOMINAL  DESPUÉS DE LAS 6 P.M. AÚN HABÍA ELECTORADO PRESENTE CASILLA.
- ANTES DE LAS 6 P.M. YA NO HABÍA ELECTORADO EN LA CASILLA.  SE SUSPENDIÓ DEFINITIVAMENTE LA VOTACIÓN.

**14** ¿SE PRESENTARON INCIDENTES DURANTE EL DESARROLLO DE LA VOTACIÓN?  SÍ  NO  ¿DURANTE EL CIERRE DE LA VOTACIÓN?  SÍ  NO

DESCRIBA BREVEMENTE: \_\_\_\_\_  
 EN SU CASO, SE ESCRIBIERON EN  0  HOJA(S) DE INCIDENTES, MISMA(S) QUE SE ANEXA(N) A LA PRESENTE ACTA.

**15** ESCRIBA EL NOMBRE DE LAS Y LOS FUNCIONARIOS DE MESA DIRECTIVA DE CASILLA Y ASEGÚRESE QUE FIRMEN EN SU TOTALIDAD QUIENES ESTÉN PRESENTES EN EL CIERRE DE LA VOTACIÓN:

CARGO	NOMBRES	FIRMAS
PRESIDENTE/A	Bertha Pérez Estrada	<i>BPE</i>
1er. SECRETARIO/A	José Bautista Pérez	<i>JBP</i>
2o. SECRETARIO/A	Yaret Crespo Viral	<i>YCV</i>
1er. ESCRUTADOR/A	Carlos Márquez Mendoza	<i>CM</i>
2o. ESCRUTADOR/A	Nohemi Franco Melo	<i>NFM</i>
3er. ESCRUTADOR/A	Juan Lara Cruz	<i>JLC</i>

**16** ESCRIBA LOS NOMBRES DE LAS Y LOS REPRESENTANTES DE LOS PARTIDOS POLÍTICOS PRESENTES, MARQUE CON (X) SI ES LA O EL PROPIETARIO (P) O SUPLENTE(S) Y ASEGÚRESE QUE FIRMEN EN SU TOTALIDAD EN EL CIERRE DE LA VOTACIÓN. MARQUE CON "X" SI FIRMÓ BAJO PROTESTA:

PARTIDO	NOMBRES	Marque con "X"		FIRMAS	Marque con "X" SI FIRMÓ BAJO PROTESTA	NOMBRES	Marque con "X"		FIRMAS	Marque con "X" SI FIRMÓ BAJO PROTESTA
		P	S				P	S		
■	Rocío Ramos Ramos	X		<i>Ram</i>						
★	María de la Cruz Lerdo	X		<i>MCL</i>						
●	Jonny Pérez Romo	X		<i>JPR</i>						
■	Beatriz Lerma de la Luz	X		<i>BL</i>						
●	Eustaquio Hilario Díaz	X		<i>EHD</i>						
●	Juan Ramiro Román Ruiz	X		<i>JRR</i>						
▲	Diego Real de la Cruz	X		<i>DR</i>						
♥	Azucena Luna Rosas	X		<i>ALR</i>						
◆	Miguel Ángel Tapia Ortega	X		<i>MAT</i>						

SI ALGUNA O ALGÚN REPRESENTANTE FIRMÓ BAJO PROTESTA, ESCRIBA EL PARTIDO POLÍTICO Y LA RAZÓN: \_\_\_\_\_

**17** ESCRIBA EN EL RECUADRO CORRESPONDIENTE EL NÚMERO DE ESCRITOS DE INCIDENTES QUE LAS Y LOS REPRESENTANTES DE LOS PARTIDOS POLÍTICOS HAYAN REPRESENTADO DURANTE LA VOTACIÓN Y MÉTALOS EN LA BOLSA DEL EXPEDIENTE DE LA ELECCIÓN PARA DIPUTACIONES LOCALES.



**18** UNA VEZ LLENADA Y FIRMADA EL ACTA, META EL ORIGINAL EN LA BOLSA DE EXPEDIENTE DE CASILLA DE LA ELECCIÓN DE DIPUTACIONES LOCALES Y ENTREGUE COPIA LEGIBLE A LAS Y LOS REPRESENTANTES DE LOS PARTIDOS POLÍTICOS PRESENTES SEGÚN EL ORDEN DE REGISTRO. EN CASO DE QUE ALGUNA O ALGÚN REPRESENTANTE DE PARTIDO POLÍTICO SOLICITE TOMAR UNA FOTOGRAFÍA DEL ORIGINAL DEL ACTA, USTED DEBE PERMITIRSELO.

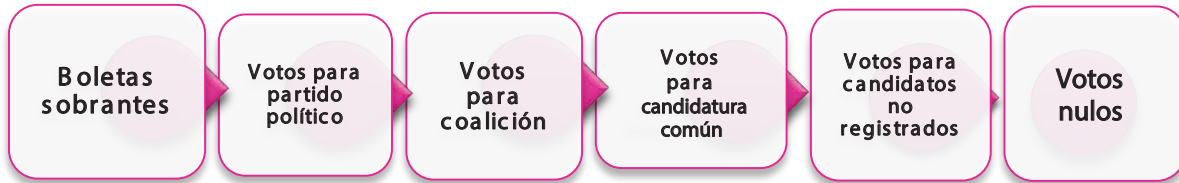
SE LEVANTÓ LA PRESENTE ACTA CON FUNDAMENTO EN LOS ARTÍCULOS 95, 155, 156, 157, 158, 160, 161 Y 162 PRIMER PÁRRAFO DEL CÓDIGO ELECTORAL DEL ESTADO DE HIDALGO.



# V. Conteo de los votos y llenado del acta

## Conteo de los Votos

Para llevar a cabo el procedimiento de clasificación de los votos, el **Manual de la y el Funcionario de Casilla Especial** indica que son:



En Hidalgo, además, existe la figura de candidatura común.

### Votos para candidatura común

La candidatura común es la unión de dos o más partidos políticos, sin mediar coalición, para postular a la misma persona en las fórmulas; pero en las boletas respectivas, cada partido político conservará el espacio correspondiente a su emblema con el nombre de la persona de la candidatura común al que se apoye.

### Ejemplo de candidatura común





## ¿ Cómo se clasifican y cuentan los votos?

Una vez llenado y firmado el apartado de “Cierre de la votación” del Acta de la Jornada Electoral, los funcionarios/as de casilla empiezan las actividades para obtener los resultados de cada elección.

El conteo de votos de las elecciones federales y local se realiza simultáneamente, iniciando al mismo tiempo con la elección de la Presidencia y la elección de diputaciones locales.

Para facilitar que las actividades se realicen de manera simultánea es necesario reacomodar el mobiliario de la casilla, cuidando en todo momento que las y los representantes de partidos políticos, así como los observadores electorales, puedan observar todas las actividades.

Para evitar errores en el llenado del Acta de Escrutinio y Cómputo, es importante que primero se llene todo el cuadernillo para hacer operaciones, el cual se identifica por su color rosa.



### Recuerda que...

El 2o. secretario/a y el 3er. escrutador/a realizan la clasificación y el conteo de los votos de las elecciones locales, al mismo tiempo que sus compañeros/as realizan lo que corresponde a las elecciones federales.



Para llevar a cabo la clasificación y conteo de los votos se realizan los pasos explicados en el **Manual de la y el Funcionario de Casilla Especial**.

### **Paso 1**

#### **2o. secretario/a:**

Cancela las boletas sobrantes de la elección de diputaciones locales con dos líneas diagonales.

### **Paso 2**

#### **Operador/a del equipo de cómputo:**

Indica a la o el presidente el número de ciudadanos que votaron para la elección de diputaciones locales que están registrados en el Acta de Electores en Tránsito, para que el 2o. secretario/a lo anote en el cuadernillo para hacer operaciones.

#### **1er. escrutador/a (en su caso):**

Cuenta en el Acta de Electores en Tránsito el número de ciudadanos que votaron por cada elección.

### **Paso 3**

#### **2o. secretario/a:**

Anota los resultados de boletas sobrantes y personas que votaron en el cuadernillo para hacer operaciones, tal como lo indica el **Manual de la y el Funcionario de Casilla Especial**.



El **2o. secretario/a** y el **3er. escrutador/a** inician la clasificación y conteo de votos de la elección de **diputaciones locales** y realizan los mismos pasos que se explican para clasificar y contar los votos para la Presidencia de los Estados Unidos Mexicanos señalados en el **Manual de la y el Funcionario de Casilla Especial**.



### Recuerda que...

Se recomienda que el 2o. secretario/a vaya leyendo en voz alta las indicaciones del cuadernillo.

Separan los votos que tienen el sello Representación Proporcional.

Clasifican los votos que no tienen sello, que son los de Mayoría Relativa.

Después se clasifican los votos de diputaciones locales que tienen el sello de “Representación Proporcional” clasificándolos por partido político, candidatos/as no registrados/as y votos nulos.





### Recuerda que...

En la elección de Representación Proporcional no hay coaliciones ni candidaturas comunes.

1. Si se encuentran votos de las elecciones federales se entregan al presidente para que se cuenten en la elección que corresponda.

## ¿Cómo se llena el Acta de Escrutinio y Cómputo?

### Paso 1

#### 2o. secretario/a:

Una vez que se termine el llenado y la revisión de los datos anotados en todo el cuadernillo para hacer operaciones de escrutinio y cómputo para casillas especiales de la elección para diputaciones locales, copia los resultados en el Acta de Escrutinio y Cómputo de la elección.

### Paso 2

#### 2o. secretario/a:

Pide a las y los representantes de partido político y a las y los funcionarios presentes que firmen el Acta de Escrutinio y Cómputo.



### Paso 3

#### 2o. secretario/a

Entrega a las y los representantes de partido político copia del Acta de Escrutinio y Cómputo de la elección.



La entrega de la copia legible se hace de acuerdo con el orden en que las y los representantes aparecen en el recibo.

Las y los representantes pueden sacar fotografías de los originales de las actas de escrutinio y cómputo.





PROCESO ELECTORAL LOCAL  
2017-2018

CUADERNILLO PARA HACER LAS OPERACIONES DE ESCRUTINIO Y CÓMPUTO  
PARA CASILLA ESPECIAL

OPERACIONES DE ESCRUTINIO Y CÓMPUTO POR EL PRINCIPIO DE MAYORÍA RELATIVA

Este cuadernillo debe ser llenado por la o el secretario de mesa directiva de casilla.

ELECCIÓN PARA LAS  
DIPUTACIONES  
LOCALES

Quando termine de llenar y revisar los datos de la elección para las diputaciones locales, cópielos al Acta de Escrutinio y Cómputo de casilla especial de la elección para las diputaciones locales.

Adhiera aquí la etiqueta con los datos de la casilla:

**ENTIDAD:** Hidalgo  
**DISTRITO:** 13  
**MUNICIPIO:** Pachuca de Soto

**SECCIÓN:** 0950  
**CASILLA:** Especial 01

Escriba estos datos de identificación de la casilla en el apartado 4 de la Acta de Escrutinio y Cómputo de casilla especial de la elección para las diputaciones locales.

Art. 290, numeral 1, inciso f) de la Ley General de Instituciones y Procedimientos Electorales y Art. 150, inciso a), fracción XXVI del Reglamento de Elecciones.



Lea con cuidado las instrucciones y llene y escriba **con lápiz** en los recuadros correspondientes. Llene los 3 espacios con número **sin dejar lugares en blanco**, por ejemplo: 001, 012, 123.

### BOLETAS SOBANTES

1. Por medio de dos rayas diagonales con una **pluma negra** cancele las boletas sobrantes que no se utilizaron.
2. Cuente las boletas canceladas y escriba la cantidad obtenida en este recuadro:
3. Realice un segundo conteo de las boletas canceladas y escriba el resultado en este recuadro:
4. Si el resultado obtenido en los dos conteos es igual, escríbalo en este recuadro:   

**Si los resultados de los dos conteos no son iguales, vuelva a contar el total de boletas canceladas, hasta tener la seguridad de que la cantidad es correcta.**

DIPUTACIONES LOCALES

1er CONTEO  
0 0 0

2do CONTEO  
0 0 0

0 0 0

Escriba esta cantidad con número y letra en el apartado 2 del Acta de Escrutinio y Cómputo de Castilla Especial de la elección para las diputaciones locales de mayoría relativa.

### PERSONAS QUE VOTARON INCLUIDAS EN EL ACTA DE LAS Y LOS ELECTORES EN TRÁNSITO

1. Pida a la o al primer escrutador que cuente del **Acta de las y los Electores en Tránsito**, las personas que votaron por el principio de mayoría relativa de la siguiente manera:
  - ◆ Que cuente el total de personas que votaron anotadas en la primera hoja del **Acta de las y los Electores en Tránsito**.
  - ◆ Que anote el resultado en la parte inferior de esa página.
  - ◆ Que repita esta operación en cada una de las páginas del **Acta de las y los Electores en Tránsito**.
  - ◆ Que sume con calculadora o manualmente los totales que anotó en todas las páginas del **Acta de las y los Electores en Tránsito**.
2. Escriba el resultado del primer conteo de las personas que votaron por el principio de mayoría relativa.
3. Pida a la o al primer escrutador que realice un segundo conteo de las personas que votaron anotadas en el Acta de las y los Electores en Tránsito y que las sume de nuevo.
4. Escriba el resultado del segundo conteo de las personas que votaron por el principio de mayoría relativa.
5. Si el resultado obtenido en los dos conteos anteriores es igual, escríbalo en el recuadro con la letra **A**.   

**Si los resultados de los dos conteos no son iguales, pida a la o al primer escrutador que vuelva a contar a las personas que votaron anotadas en el Acta de Electores en Tránsito, hasta que tenga la seguridad de tener la cantidad correcta.**

1er CONTEO  
5 5 0

2do CONTEO  
5 5 0

5 5 0  
**A**

Escriba esta cantidad con número y letra en el apartado 2 del Acta de Escrutinio y Cómputo de Castilla Especial de mayoría relativa de la elección para las diputaciones locales de mayoría relativa.





# VOTOS DE LA ELECCIÓN SACADOS DE LA URNA

## DIPUTACIONES LOCALES

1. Pida a la o al presidente de casilla que abra la urna de **diputaciones locales**
2. Del total de boletas que se sacaron de esa urna, separe todos los votos que correspondan a la elección de **diputaciones locales**
3. Si encontró votos de las elecciones federales, entréguelos a las y los funcionarios correspondientes.
4. Pida a los escrutadores que saquen de la caja paquete electoral la **Guía de apoyo para la clasificación de los votos** de la elección para las **diputaciones locales** y la extiendan sobre una superficie plana como una mesa.
5. Identifiquen y separen los votos emitidos (formando montoncitos o apilándolos) orientándose con las figuras de la Guía y colocando sobre esta las boletas según correspondan.
6. Una vez finalizada la clasificación de los votos pida que las y los escrutadores cuenten los votos de cada montoncito y anoten las cantidades en la Guía.
7. Después, copie las cantidades de la Guía en la **COLUMNA 1** de la elección para las **diputaciones locales**

- Votos de cada partido político, según le corresponda:

- Votos para los partidos políticos en coalición o en candidatura común: En caso de que alguna de las combinaciones de la coalición o candidatura común no hubiera obtenido votos, anote "000".

- Votos para candidaturas no registradas:

- Votos nulos:

- Sume con calculadora o manualmente todos los votos de los partidos políticos, los votos para cada coalición, los votos para candidaturas no registradas y los votos nulos de cada elección y escriba la cantidad obtenida en este recuadro:

- Realice con calculadora o manualmente una segunda suma y el resultado anótelos en este recuadro:

- Si el resultado de las dos sumas es igual, escríbalo en este recuadro: En caso de que los resultados obtenidos no sean iguales, vuelva a sumar hasta que tenga la seguridad de tener la cantidad correcta. Una vez obtenido el total de votos de la **COLUMNA 1**, el Presidente/a y el 2o. secretario/a firmarán en el siguiente cuadro.

DIPUTACIONES LOCALES			
	COLUMNA 1 Votos sacados de la urna de Diputaciones Locales <i>(Escriba con número)</i>	COLUMNA 2 Boletas encontradas en otras urnas <i>(Escriba con número)</i>	COLUMNA 3 Total de votos <i>(Escriba con número)</i>
Partido o coalición			
	0 4 2	0 0 0	0 4 2
	0 4 2	0 0 0	0 4 2
	0 4 2	0 0 0	0 4 2
	0 5 2	0 0 0	0 5 2
	0 5 2	0 0 0	0 5 2
	0 5 2	0 0 0	0 5 2
	0 5 2	0 0 0	0 5 2
	0 6 0	0 0 0	0 6 0
	0 6 0	0 0 0	0 6 0
<b>COALICIÓN A - B</b>			
	0 1 6	0 0 0	0 1 6
	0 1 6	0 0 0	0 1 6
<b>CANDIDATURA COMÚN A - B - C</b>			
	0 1 8	0 0 0	0 1 8
	0 1 2	0 0 0	0 1 2
	0 1 2	0 0 0	0 1 2
	0 1 2	0 0 0	0 1 2
<b>CANDIDATOS/AS NO REGISTRADOS/AS</b>			
	0 0 0	0 0 0	0 0 0
<b>VOTOS NULOS</b>			
	0 1 0	0 0 0	0 1 0
<b>1era SUMA</b>			
	5 5 0	0 0 0	5 5 0
<b>2da SUMA</b>			
	5 5 0	0 0 0	5 5 0
	TOTAL DE VOTOS DE DIPUTACIONES LOCALES SACADOS DE LA URNA	TOTAL DE VOTOS DE DIPUTACIONES LOCALES SACADOS DE LA URNA Y LAS URNAS DE OTRAS ELECCIONES	SUMA DE VOTOS DE DIPUTACIONES LOCALES SACADOS DE LA URNA Y LAS URNAS DE OTRAS ELECCIONES
	5 5 0	0 0 0	5 5 0

Si NO encuentra boletas de Diputaciones Locales en otras urnas, cancele la COLUMNA 2 y la COLUMNA 3 con dos líneas diagonales

Escriba las cantidades con número y letra de la COLUMNA 3 de la elección para las diputaciones locales en el apartado 6 del Acta de Escrutinio y Cómputo de casilla de la elección para las diputaciones locales. En caso de que las COLUMNAS 2 y 3 sean canceladas, las cantidades deben ser tomadas de la COLUMNA 1

Escriba el total de votos de diputaciones locales sacados de las urnas en el apartado 6 del Acta de Escrutinio y Cómputo de casilla de la elección para las diputaciones locales. En caso de que las COLUMNAS 2 y 3 sean canceladas, anote en el recuadro la cantidad total de la COLUMNA 1

CARGOS	NOMBRES	FIRMAS
PRESIDENTE/A	Bertha Pérez Estrada	
2do. SECRETARIO/A	Yaret Crespo Viral	







## CLASIFICACIÓN Y CONTEO DE VOTOS SACADOS DE OTRAS URNAS

### DIPUTACIONES LOCALES

1. Tome los votos de la elección de **diputaciones locales** de mayoría relativa sacados de otras urnas.
2. Clasifique los votos por partido político, coalición, candidatura común, candidatura no registrada y votos nulos.
3. Coloque en la **COLUMNA 2** la cantidad de votos clasificados. En caso de que no haya escriba 0.
4. Sume los votos de la **COLUMNA 1** y la **COLUMNA 2** y anote el resultado en la **COLUMNA 3** para las **diputaciones locales** de mayoría relativa.
5. Sume nuevamente el total de votos de la elección y escriba el resultado en el recuadro con la letra **B**.



## COMPARATIVOS

### DIPUTACIONES LOCALES

1. ¿Son iguales las cantidades anotadas en los recuadros con las letras **A** y **B** de las **diputaciones locales** de mayoría relativa?



(Marque con "X")

Escriba esta respuesta en el apartado **7** del Acta de Escrutinio y Cómputo de Casilla Especial de la elección para las diputaciones locales de Mayoría Relativa.

2. ¿La suma de los votos de **diputaciones locales** sacados de la urna y de los votos de esa elección sacados de otras urnas, es igual al resultado total de la votación (recuadro con la letra **B**)?



(Marque con "X")

Escriba esta respuesta en el apartado **7** del Acta de Escrutinio y Cómputo de Casilla Especial de la elección para las diputaciones locales de Mayoría Relativa.



CUADERNILLO PARA HACER LAS OPERACIONES DE ESCRUTINIO Y CÓMPUTO  
PARA CASILLAS ESPECIALES

OPERACIONES DE ESCRUTINIO Y CÓMPUTO POR EL PRINCIPIO DE REPRESENTACIÓN PROPORCIONAL

Este cuadernillo debe ser llenado por la o el secretario de mesa directiva de casilla.

ELECCIÓN PARA LAS  
DIPUTACIONES  
LOCALES DE REPRESENTACIÓN PROPORCIONAL

Cuando termine de llenar y revisar los datos de la elección para las diputaciones locales, cópielos al Acta de Escrutinio y Cómputo de Casilla Especial de la elección para las diputaciones locales de representación proporcional.

Lea con cuidado las instrucciones y llene y escriba **con lápiz** en los recuadros correspondientes. Llene los 3 espacios con número **sin dejar lugares en blanco**, por ejemplo: 001, 012, 123.



**BOLETAS SOBRANTES**

1. Copie aquí el total de **BOLETAS SOBRANTES** de las elecciones para las **diputaciones locales** que escribió en la **página 2** en el apartado de Operaciones de escrutinio y cómputo por el principio de mayoría relativa de este cuadernillo. — — — — —



**PERSONAS QUE VOTARON POR REPRESENTACIÓN PROPORCIONAL INCLUIDAS EN EL ACTA DE LAS Y LOS ELECTORES EN TRÁNSITO**

1. Pida a la o al primer escrutador que cuente del **Acta de las y los Electores en Tránsito** a las personas que votaron por representación proporcional de la siguiente manera:
  - ◆ Que cuente el total de personas que votaron anotadas en la primera hoja del **Acta de las y los Electores en Tránsito**.
  - ◆ Que anote el resultado en la parte inferior de esa página.
  - ◆ Que repita esta operación en cada una de las páginas del **Acta de las y los Electores en Tránsito**
  - ◆ Que sume con **calculadora o manualmente** los totales que anotó en todas las páginas del **Acta de las y los Electores en Tránsito**

2. Escriba el resultado del primer conteo de las personas que votaron por representación proporcional: — — — — —

3. Pida a la o al primer escrutador que realice un segundo conteo de las personas que votaron anotadas en el **Acta de las y los Electores en Tránsito** y que las sume de nuevo.

4. Escriba el resultado del segundo conteo de las personas que votaron por representación proporcional: — — — — —

5. Si el resultado obtenido en los dos conteos anteriores es igual, escríbalo en el recuadro con la letra **A**. — — — — —  
Si los resultados de los dos conteos no son iguales, pida a la o al primer escrutador que vuelva a contar a las personas que votaron anotadas en el **Acta de las y los Electores en Tránsito**, hasta que tenga la seguridad de tener la cantidad correcta.

DIPUTACIONES LOCALES

0	0	0
---	---	---

Escriba esta cantidad con número y letra en el apartado 2 del Acta de escrutinio y cómputo de casilla especial de la elección para las Diputaciones Locales de representación proporcional.

1er CONTEO		
2	0	0

2do CONTEO		
2	0	0

2	0	0
<b>A</b>		

Escriba esta cantidad con número y letra en el apartado 3 del Acta de Escrutinio y Cómputo de Casilla Especial de la elección para las diputaciones locales de representación proporcional.



- Una vez que la o el presidente de casilla tenga los votos de la elección de **diputaciones locales** por el principio de representación proporcional sacados de esa urna, pida a las y los escrutadores que:
- Saquen de la caja paquete electoral la **Guía de apoyo para la clasificación de los votos** de la elección para las **diputaciones locales** y la extiendan sobre una superficie plana como una mesa.
- Identifiquen y separen los votos emitidos para los partidos políticos (formando montoncitos o apilándolos) orientándose con las figuras de la Guía y colocando sobre ésta las boletas según correspondan.
- Una vez finalizada la clasificación de los votos pida que las y los escrutadores cuenten los votos de cada montoncito y anoten las cantidades en la Guía.
- Después, copie las cantidades de la Guía en la **COLUMNA 1** de la elección para las **diputaciones locales** de representación proporcional.

- Votos de cada partido político, según le corresponda:

- Votos para candidaturas no registradas:

- Votos nulos:

- Sume **con calculadora o manualmente** todos los votos de los partidos políticos, los votos para candidaturas no registradas y los votos nulos de cada elección y escriba la cantidad obtenida en este recuadro:

- Realice **con calculadora o manualmente** una segunda suma y el resultado anótelos en este recuadro:

- Si el resultado de las dos sumas es igual, escríbalo en este recuadro: **En caso de que los resultados obtenidos no sean iguales, vuelva a sumar hasta que tenga la seguridad de tener la cantidad correcta.**

	COLUMNA 1 Votos sacados de la urna de Diputaciones Locales de R.P.	COLUMNA 2 Boletas encontradas en otras urnas	COLUMNA 3 Total de votos
Partido (Escriba con número)	(Escriba con número)	(Escriba con número)	(Escriba con número)
■	0 2 1	0 0 0	0 2 1
★	0 2 1	0 0 0	0 2 1
●	0 2 1	0 0 0	0 2 1
■	0 2 1	0 0 0	0 2 1
●	0 2 1	0 0 0	0 2 1
▲	0 2 1	0 0 0	0 2 1
♥	0 2 1	0 0 0	0 2 1
♣	0 2 1	0 0 0	0 2 1
CANDIDATOS/AS NO REGISTRADOS/AS	0 0 5	0 0 0	0 0 5
VOTOS NULOS	0 0 6	0 0 0	0 0 6
1era SUMA	2 0 0	0 0 0	2 0 0
2da SUMA	2 0 0	0 0 0	2 0 0
TOTAL DE VOTOS DE DIPUTACIONES LOCALES DE R.P. SACADOS DE LA URNA	2 0 0	TOTAL DE VOTOS DE DIPUTACIONES LOCALES DE R.P. SACADOS DE LAS URNAS DE OTRAS ELECCIONES	SUMA DE VOTOS DE DIPUTACIONES LOCALES DE R.P. SACADOS DE ESA URNA Y LAS URNAS DE OTRAS ELECCIONES
	2 0 0	0 0 0	2 0 0

Si NO encuentra boletas de Diputaciones Locales en otras urnas, cancele la COLUMNA 2 y la COLUMNA 3 con dos líneas diagonales

Escriba las cantidades con número y letra de la COLUMNA 3 de la elección para las diputaciones locales de representación proporcional en el apartado 6 del Acta de Escrutinio y Cómputo de Casilla Especial de la elección para las diputaciones locales de representación proporcional. En caso de que las COLUMNAS 2 y 3 sean canceladas, las cantidades deben ser tomadas de la COLUMNA 1

Escriba el total de votos de diputaciones locales de representación proporcional sacados de las urnas en el apartado 4 del Acta de Escrutinio y Cómputo de Casilla Especial de la elección para las diputaciones locales de representación proporcional. En caso de que las COLUMNAS 2 y 3 sean canceladas, anote en el recuadro B la cantidad total de la COLUMNA 1





## CLASIFICACIÓN Y CONTEO DE VOTOS SACADOS DE OTRAS URNAS

### DIPUTACIONES LOCALES DE REPRESENTACIÓN PROPORCIONAL

1. Tome los votos de la elección de **diputaciones locales** de representación proporcional sacados de otras urnas.
2. Clasifique los votos por partido político, candidatura no registrada y votos nulos.
3. Coloque en la **COLUMNA 2** la cantidad de votos clasificados. En caso de que no haya escriba 0.
4. Sume los votos de la **COLUMNA 1** y la **COLUMNA 2** y anote el resultado en la **COLUMNA 3** para las **diputaciones locales** de representación proporcional
5. Sume nuevamente el total de votos de la elección y escriba el resultado en el recuadro con la letra **B**.



## COMPARATIVOS

### DIPUTACIONES LOCALES DE REPRESENTACIÓN PROPORCIONAL

1. ¿Son iguales las cantidades anotadas en los recuadros con las letras **A** y **B** de las **diputaciones locales** de representación proporcional?



**NO**  
(Marque con "X")

Escriba esta respuesta en el apartado **6** del Acta de Escrutinio y Cómputo de Casilla de la Elección para las diputaciones locales de representación proporcional.

2. ¿La suma de los votos de **diputaciones locales** de representación proporcional sacados de la urna y de los votos de esa elección sacados de otras urnas, es igual al resultado total de la votación (recuadro con la letra **B**)?



**NO**  
(Marque con "X")

Escriba esta respuesta en el apartado **7** del Acta de Escrutinio y Cómputo de Casilla Especial de la elección para las diputaciones locales de representación proporcional.



## MESA DIRECTIVA DE CASILLA

Escriba los nombres de la o el presidente/a y secretario/a y que firmen en los espacios correspondientes.

CARGOS	NOMBRES	FIRMAS
PRESIDENTE/A	Bertha Pérez Estrada	
2o. SECRETARIO/A	Yaret Crespo Viral	

FINALIZA EL LLENADO DEL CUADERNILLO.







PROCESO ELECTORAL LOCAL 2017-2018  
**ACTA DE ESCRUTINIO Y CÓMPUTO DE CASILLA ESPECIAL DE LA ELECCIÓN PARA LAS  
 DIPUTACIONES LOCALES  
 DE MAYORÍA RELATIVA**

DEPUÉS DE LLENAR Y REVISAR LOS DATOS DEL CUADERNILLO PARA HACER OPERACIONES, LLENE ESTA ACTA. ESCRIBA FUERTE EN EL ACTA CON PLUMA NEGRA, PARA QUE TODAS LAS COPIAS SE PUEDAN LEER Y SIGA CADA UNA DE LAS INSTRUCCIONES.

**1 DATOS DE LA CASILLA** (Copie la información del Nombramiento que hace referencia a sus funciones).

ENTIDAD FEDERATIVA: HIDALGO DISTRITO: 13

MUNICIPIO: Pachuca de Soto

SECCIÓN: 0950 (Con número)

TIPO DE CASILLA

ESPECIAL  01 (Escriba el número)

LA CASILLA SE INSTALÓ EN: Carretera México Pachuca, esquina avenida nuevo Pachuca, sin número, Col. Infonavit Juan C. Doria Pachuca de Soto (Escriba la calle, número, colonia, localidad o lugar)

**2 BOLETAS SOBREVIVIENTES DE LA ELECCIÓN PARA LAS DIPUTACIONES LOCALES** (Escriba el total de boletas no usadas y canceladas).

Cero 000 (Con letra) (Con número)

**3 PERSONAS QUE VOTARON POR LA ELECCIÓN PARA LAS DIPUTACIONES LOCALES DE MAYORÍA RELATIVA EN LA CASILLA ESPECIAL** (Escriba el total de personas anotadas en el Acta de las y los Electores en Tránsito que votaron por la elección para las diputaciones locales de Mayoría Relativa).

Quinientos cincuenta 550 (Con letra) (Con número)

**4 VOTOS DE LA ELECCIÓN PARA LAS DIPUTACIONES LOCALES DE MAYORÍA RELATIVA SACADOS DE LA URNA** (Escriba el total de votos de la elección para las diputaciones locales de Mayoría Relativa que se sacaron de la urna).

Quinientos cincuenta 550 (Con letra) (Con número)

**5 ¿ES IGUAL EL NÚMERO TOTAL DEL APARTADO 3 CON EL TOTAL DE VOTOS DE LA ELECCIÓN PARA LAS DIPUTACIONES LOCALES DE MAYORÍA RELATIVA SACADOS DE LA URNA DEL APARTADO 4?**  SÍ  NO (Marque con "X")



**6 RESULTADOS DE LA VOTACIÓN EN CASILLA ESPECIAL MAYORÍA RELATIVA** (Escriba los votos para cada partido registrada y votos nulos, súmelos y escriba el resultado político, coalición o candidatura común o no registrada, e

PARTIDO, COALICIÓN O CANDIDATO/A	RESULTADOS DE LA VOTACIÓN DE LA ELECCIÓN PARA LAS (Con letra)
	cuarenta y dos
	cuarenta y dos
	cuarenta y dos
	cincuenta y dos
	cincuenta y dos
	cincuenta y dos
	cincuenta y dos
	sesenta
	sesenta
Escriba aquí sólo el número de boletas que tienen marcas	
	dieciséis
	dieciséis
	dieciocho
	doce
	doce
	doce
CANDIDATOS/AS NO REGISTRADOS/AS	cinco
VOTOS NULOS	cinco
<b>TOTAL</b>	<b>Quinientos cincuenta</b>

**7 ¿ES IGUAL LA CANTIDAD DEL APARTADO 4 CON EL TC**

**8 ¿SE PRESENTARON INCIDENTES DURANTE EL ESCRUTINIO LOCALES DE MAYORÍA RELATIVA?**  SÍ  NO (Marque con "X")

DESCRIBA BREVEMENTE: \_\_\_\_\_

EN SU CASO, SE ESCRIBIERON EN ANEXA(N) A LA PRESENTE ACTA.



DE LA ELECCIÓN PARA LAS DIPUTACIONES LOCALES DE do político, coalición, candidatura común, candidatura no en TOTAL). En caso de no recibir votos para al gún partido escriba ceros.

DIPUTACIONES LOCALES	(Con número)		
	0	4	2
	0	4	2
	0	4	2
	0	5	2
	0	5	2
	0	5	2
	0	5	2
	0	6	0
	0	6	0
los los emblemas de los partidos de la coalición indicada.			
	0	1	6
	0	1	6
	0	1	8
	0	1	2
	0	1	2
	0	1	2
	0	1	2
	0	0	5
	0	0	5
	5	5	0

TOTAL DE LOS VOTOS DEL APARTADO 6 ?  SI  NO (Marque con "X")

HOJA(S) DE INCIDENTES, MISMA(S) QUE SE

0 HOJA(S) DE INCIDENTES, MISMA(S) QUE SE (Con número)

3

9 MESA DIRECTIVA DE CASILLA (Escriba los nombres de las y los funcionarios de casilla presentes y asegúrese que firmen en su totalidad).

CARGO	NOMBRES	FIRMAS
PRESIDENTE/A	Bertha Pérez Estrada	
1er. SECRETARIO/A	José Bautista Pérez	
2o. SECRETARIO/A	Yaret Crespo Viral	
1er. ESCRUTADOR/A	Carlos Márquez Mendoza	
2o. ESCRUTADOR/A	Nohemi Franco Melo	
3er. ESCRUTADOR/A	Juan Lara Cruz	

10 REPRESENTANTES DE PARTIDOS POLÍTICOS Y DE CANDIDATURAS INDEPENDIENTES (Escriba los nombres de las y los representantes de partidos políticos, marque con "X" si es la o el propietario (P) o suplente (S) y asegúrese que firmen en su totalidad).

PARTIDO O CANDIDATURA	NOMBRES	Marque con "X"		FIRMAS	Marque con "X" SI NO FIRMO POR NEGATIVA/AUSENCIA		Marque con "X" SI FIRMO BAJO PROTESTA
		P	S				
	Rocío Ramos Ramos	X					
	María de la Cruz Lerdo	X					
	Jonny Pérez Romo	X					
	Beatriz Lerma de la Luz	X					
	Eustaquio Hilario Díaz	X					
	Juan Ramiro Román Ruiz	X					
	Diego Real de la Cruz	X					
	Azucena Luna Rosas	X					
	Miguel Ángel Tapia Ortega	X					

SI ALGUNA O ALGÚN REPRESENTANTE FIRMÓ BAJO PROTESTA, ESCRIBA EL PARTIDO POLÍTICO O CANDIDATURA Y LA RAZÓN:

11 ESCRITOS DE PROTESTA (En su caso, escriba el número de escritos de protesta en el recuadro del partido político que los presentó y méталos en la bolsa de expediente de la elección para las Diputaciones Locales).

0 0 0 0 0 0 0 0 0

12 UNA VEZ LLENADA Y FIRMADA EL ACTA, META EL ORIGINAL EN LA BOLSA DE EXPEDIENTE DE CASILLA ESPECIAL DE LA ELECCIÓN PARA LAS DIPUTACIONES LOCALES; META LA PRIMERA COPIA EN EL SOBRE PREP; META LA SEGUNDA COPIA EN LA BOLSA QUE VA POR FUERA DEL PAQUETE ELECTORAL; Y ENTREGUE COPIA LEGIBLE A LAS Y LOS REPRESENTANTES DE PARTIDOS POLÍTICOS SEGÚN EL ORDEN DE REGISTRO. EN CASO DE QUE ALGÚN O ALGUNA REPRESENTANTE DE PARTIDO POLÍTICO SOLICITE TOMAR UNA FOTOGRAFÍA DEL ORIGINAL DEL ACTA, USTED DEBE PERMITÍRSELO.

SE LEVANTA LA PRESENTE ACTA CON FUNDAMENTO EN LOS ARTÍCULOS 171, 172, 173, 174, 175, 176, 177, 178, 179 Y 180 DEL CÓDIGO ELECTORAL DEL ESTADO DE HIDALGO.





PROCESO ELECTORAL LOCAL 2017-2018  
**ACTA DE ESCRUTINIO Y CÓMPUTO DE CASILLA ESPECIAL DE LA ELECCIÓN PARA LAS  
 DIPUTACIONES LOCALES  
 DE REPRESENTACIÓN PROPORCIONAL**

DESPUÉS DE LLENAR Y REVISAR LOS DATOS DEL CUADERNILLO PARA HACER OPERACIONES, LLENE ESTA ACTA. ESCRIBA FUERTE EN EL ACTA CON PLUMA NEGRA, PARA QUE TODAS LAS COPIAS SE PUEDAN LEER Y SIGA CADA UNA DE LAS INSTRUCCIONES.

**1 DATOS DE LA CASILLA** (Copie la información del Nombramiento que indica sus funciones).

ENTIDAD FEDERATIVA: HIDALGO DISTRITO: 13

MUNICIPIO: Pachuca de Soto

SECCIÓN: 0950 (Con número)

TIPO DE CASILLA

~~ESPECIAL~~ 01 (Escriba el número)

LA CASILLA SE INSTALÓ EN: Carretera México Pachuca, esquina avenida nuevo Pachuca, sin número, Col. Infonavit Juan C. Doria Pachuca de Soto C.P. 42083 (Escriba la calle, número, colonia, localidad o lugar)

**2 BOLETAS SOBREVIVIENTES DE LA ELECCIÓN PARA LAS DIPUTACIONES LOCALES** (Escriba el total de boletas no usadas y canceladas).

Cero 000 (Con letra) (Con número)

**3 PERSONAS QUE VOTARON POR LA ELECCIÓN PARA LAS DIPUTACIONES LOCALES DE REPRESENTACIÓN PROPORCIONAL EN LA CASILLA ESPECIAL** (Escriba el total de personas anotadas en el Acta de las y los Electores en Tránsito que votaron por la elección para las diputaciones locales de Representación Proporcional).

Doscientos 200 (Con letra) (Con número)

**4 VOTOS DE LA ELECCIÓN PARA LAS DIPUTACIONES LOCALES DE REPRESENTACIÓN PROPORCIONAL SACADOS DE LA URNA** (Escriba el total de votos de la elección para las diputaciones locales con el sello de Representación Proporcional que se sacaron de la urna).

Doscientos 200 (Con letra) (Con número)

**5 ¿ES IGUAL EL NÚMERO TOTAL DEL APARTADO 3 CON EL TOTAL DE VOTOS DE LA ELECCIÓN PARA LAS DIPUTACIONES LOCALES DE REPRESENTACIÓN PROPORCIONAL SACADOS DE LA URNA DEL APARTADO 4?**

NO (Marque con "X")



**6 RESULTADOS DE LA VOTACIÓN EN CASILLA ESPECIAL DE REPRESENTACIÓN PROPORCIONAL** (Escriba los registradas y votos nulos, súmelos y escriba el resultado candidatura no registrada, escriba ceros).

PARTIDO	RESULTADOS DE LA VOTACIÓN DE LAS DIPUTACIONES LOCALES DE REPRESENTACIÓN PROPORCIONAL (Con letra)
	veintiuno
	veintiuno
	veintiuno
	veintiuno
	veintiuno
	veintiuno
	veintiuno
	veintiuno
	veintiuno
CANDIDATOS/AS NO REGISTRADOS/AS	cinco
VOTOS NULOS	seis
<b>TOTAL</b>	<b>doscientos</b>

**7 ¿ES IGUAL LA CANTIDAD DEL APARTADO 4 CON EL TOTAL DE VOTOS DEL APARTADO 3?**

**8 ¿SE PRESENTARON INCIDENTES DURANTE EL ESCRUTINIO DE LAS DIPUTACIONES LOCALES DE REPRESENTACIÓN PROPORCIONAL?**  SÍ (Marque con "X")

DESCRIBA BREVEMENTE: \_\_\_\_\_  
 \_\_\_\_\_  
 \_\_\_\_\_  
 \_\_\_\_\_  
 EN SU CASO, SE ESCRIBIERON EN ANEXA(N) A LA PRESENTE ACTA.





**9 MESA DIRECTIVA DE CASILLA** (Escriba los nombres de las y los funcionarios de casilla presentes y asegúrese que firmen en su totalidad).

**4**

**BOLSA ESPECIAL DE LA ELECCIÓN PARA LA REPRESENTACIÓN PROPORCIONAL**

(Con número)

0	2	1
0	2	1
0	2	1
0	2	1
0	2	1
0	2	1
0	2	1
0	2	1
0	2	1
0	0	5
0	0	6
2	0	0

CARGO	NOMBRES	FIRMAS
PRESIDENTE/A	Bertha Pérez Estrada	<i>[Firma]</i>
1er. SECRETARIO/A	José Bautista Pérez	<i>[Firma]</i>
2o. SECRETARIO/A	Yaret Crespo Viral	<i>[Firma]</i>
1er. ESCRUTADOR/A	Carlos Márquez Mendoza	<i>[Firma]</i>
2o. ESCRUTADOR/A	Nohemi Franco Melo	<i>[Firma]</i>
3er. ESCRUTADOR/A	Juan Lara Cruz	<i>[Firma]</i>

**6** ¿TOTAL DE LOS VOTOS DEL APARTADO?  SI  NO (Marque con "X")

**10 REPRESENTANTES DE PARTIDOS POLÍTICOS** (Escriba los nombres de las y los representantes de partidos políticos presentes, marque con "X" si es la o el propietario (P) o suplente (S) y asegúrese que firmen en su totalidad).

PARTIDO	NOMBRES	Marque con "X"		FIRMAS	Marque con "X" SI NO FIRMÓ BAJA NEGATIVA ALDISENDA	Marque con "X" SI FIRMÓ BAJA PROTESTA
		P	S			
	Rocío Ramos Ramos	X		<i>[Firma]</i>		
	María de la Cruz Lerdo	X		<i>[Firma]</i>		
	Jonny Pérez Romo	X		<i>[Firma]</i>		
	Beatriz Lerma de la Luz	X		<i>[Firma]</i>		
	Eustaquio Hilario Díaz	X		<i>[Firma]</i>		
	Juan Ramiro Román Ruiz	X		<i>[Firma]</i>		
	Diego Real de la Cruz	X		<i>[Firma]</i>		
	Azucena Luna Rosas	X		<i>[Firma]</i>		
	Miguel Ángel Tapia Ortega	X		<i>[Firma]</i>		

**7** O Y CÓMPUTO DE LA ELECCIÓN PARA LAS DIPUTACIONES

SI ALGUNA O ALGÚN REPRESENTANTE FIRMÓ BAJO PROTESTA, ESCRIBA EL PARTIDO POLÍTICO Y LA RAZÓN:

SI  NO (Marque con "X")

HOJA(S) DE INCIDENTES, MISMA(S) QUE SE

EN 0 (Con número)

**11 ESCRITOS DE PROTESTA** (En su caso, escriba el número de escritos de protesta en el recuadro del partido político que los presentó y méталos en la bolsa de expediente de casilla especial de la elección para las Diputaciones Locales).

0  0  0  0  0  0  0  0  0

**12 UNA VEZ LLENADA Y FIRMADA EL ACTA, META EL ORIGINAL EN LA BOLSA DE EXPEDIENTE DE CASILLA ESPECIAL DE LA ELECCIÓN PARA LAS DIPUTACIONES LOCALES; META LA PRIMERA COPIA EN EL SOBRE PREP; META LA SEGUNDA COPIA EN LA BOLSA QUE VA POR FUERA DEL PAQUETE ELECTORAL; Y ENTREGUE COPIA LEGIBLE A LAS Y LOS REPRESENTANTES DE PARTIDOS POLÍTICOS PRESENTES, SEGÚN EL ORDEN DE REGISTRO. EN CASO DE QUE ALGUNA O ALGÚN REPRESENTANTE DE PARTIDO POLÍTICO, SOLICITE TOMAR UNA FOTOGRAFÍA DEL ORIGINAL DEL ACTA, USTED DEBE PERMITIRSELO. SE LEVANTO LA PRESENTE ACTA CON FUNDAMENTO EN LOS ARTÍCULOS 171, 172, 173, 174, 175, 176, 177, 178, 179 Y 180 DEL CÓDIGO ELECTORAL DEL ESTADO DE HIDALGO.**



En el siguiente ejemplo se muestra el llenado del recibo.



PROCESO ELECTORAL LOCAL 2017-2018

RECIBO DE COPIA LEGIBLE DE LAS ACTAS DE CASILLA ENTREGADAS A LAS Y LOS REPRESENTANTES DE LOS PARTIDOS POLÍTICOS

ESCRIBA FUERTE EN EL RECIBO CON PLUMA NEGRA, PARA QUE TODAS LAS COPIAS SE PUEDAN LEER Y SIGA CADA UNA DE LAS INSTRUCCIONES.

1 DATOS DE LA CASILLA (Copie la información del "Nombramiento que indica sus funciones").

ENTIDAD FEDERATIVA: HIDALGO DISTRITO ELECTORAL LOCAL: 13  
 MUNICIPIO: Pachuca de Soto  
 LA CASILLA SE INSTALÓ EN: Carretera México Pachuca, esquina avenida nuevo Pachuca, sin número,  
Col. Infonavit Juan C. Doria Pachuca de Soto C.P. 42083  
(Escriba la calle, número, colonia, localidad o lugar)

SECCIÓN: 

0	9	5	0
---	---	---	---

  
(Con número)

TIPO DE CASILLA

<input type="checkbox"/> BASCA	<input type="checkbox"/> CONTIGUA	<input type="checkbox"/> EXTRA ORDINARIA	<input type="checkbox"/> EXTRA ORDINARIA CONTIGUA	<input checked="" type="checkbox"/> 01
--------------------------------	-----------------------------------	--	---	--

(Marque con "X") (Escriba el número) (Escriba el número) (Escriba el número) (Escriba el número)

2 COPIAS LEGIBLES DE LAS ACTAS ENTREGADAS A LAS Y LOS REPRESENTANTES DE LOS PARTIDOS POLÍTICOS (Marque con "X" en los cuadros de las actas y documentos que correspondan, escriba los nombres de las y los representantes de los partidos políticos que recibieron las copias y asegúrese que firmen de recibido).

PARTIDO	ACTAS DE ESCRITURIO Y COMPUTO DE LA ELECCION DE DIPUTACIONES							NOMBRES <small>(Escriba el nombre de la o el representante del partido politico según el orden de registro).</small>	FIRMAS	TIPO DE REPRESENTANTE <small>(Marque con "X")</small>	
	ACTA DE LA JORNADA	MAYORIA RELATIVA	MAYORIA RELATIVA EN CASILLAS ESPECIALES	REPRESENTACION PROPORCIONAL EN CASILLAS ESPECIALES	ACTA DE ELECTORES EN TRANSITO PARA CASILLAS ESPECIALES	HOJA DE INCIDENTES	CONSTANCIA DE CLAUSURA DE CASILLA Y REMISION DEL PAQUETE ELECTORAL AL CONSEJO DISTRITAL			ANTE CASILLA	GENERAL
	1	2	3	4	5	6	7				
	X		X	X	X	X	X	Rocío Ramos Ramos		X	
	X		X	X	X	X	X	María de la Cruz Lerdo		X	
	X		X	X	X	X	X	Jonny Pérez Romo		X	
	X		X	X	X	X	X	Beatriz Lerma de la Luz		X	
	X		X	X	X	X	X	Eustaquio Hilario Díaz		X	
	X		X	X	X	X	X	Juan Ramiro Román Ruiz		X	
	X		X	X	X	X	X	Diego Real de la Cruz		X	
	X		X	X	X	X	X	Azucena Luna Rosas		X	
	X		X	X	X	X	X	Miguel Ángel Tapia Ortega		X	

3 UNA VEZ LLENADO Y FIRMADO EL RECIBO, META EL ORIGINAL EN LA BOLSA QUE VA POR FUERA DEL PAQUETE ELECTORAL PARA EL CONSEJO DISTRITAL, ENTREGUE LA PRIMERA COPIA A LA O EL PRESIDENTE DE LA MESA DIRECTIVA DE CASILLA, EN CASO DE QUE ALGUNA O ALGÚN REPRESENTANTE DE PARTIDO POLÍTICO, SOLICITE TOMAR UNA FOTOGRAFÍA DE LOS ORIGINALES DE LAS ACTAS.

SE LEVANTÓ EL PRESENTE RECIBO CON FUNDAMENTO EN EL ARTÍCULO 41, BASE V, APARTADO C, INCISO A), DE LA CONSTITUCIÓN POLÍTICA DE LOS ESTADOS UNIDOS MEXICANOS; EN EL ARTÍCULO 296 DE LA LEY GENERAL DE INSTITUCIONES Y PROCEDIMIENTOS ELECTORALES; EN LOS ARTÍCULOS 134, 136 Y 182, DEL CÓDIGO ELECTORAL DEL ESTADO DE HIDALGO.



## VI. Integración del expediente de casilla y de los paquetes electorales

¿Cómo se integran las bolsas y el paquete electoral de la elección local?

Una vez llenada y firmada el Acta de Escrutinio y Cómputo de la elección de Diputaciones locales y las Elecciones Federales se inicia la integración del paquete y bolsas de la elección.



### Recuerda que...

Las bolsas tendrán pegada una etiqueta con los datos de identificación de la casilla. De no ser así el 2o. secretario/a escribe los datos de identificación de casilla y demás datos solicitados en las bolsas de la elección local.

Para la integración del paquete electoral, el **2o.secretario/a** y el **3er.escrutador/a** guardan la documentación de acuerdo a los siguientes pasos:

**La documentación electoral y las bolsas de la elección se distinguen por su color:**





Cada bolsa indica en el exterior qué documentación se debe meter. Para que te sea más fácil cuando estés guardando la documentación ve leyendo el exterior de la bolsa y marcando el documento que incorporas.

PROCESO ELECTORAL LOCAL 2017-2018  
**EXPEDIENTE DE CASILLA ESPECIAL  
 DE LA ELECCIÓN PARA  
 LAS DIPUTACIONES LOCALES**

ENTIDAD:  
 DISTRITO:  
 MUNICIPIO:  
 SECCIÓN:  
 CASILLA:

Meta en esta bolsa sólo la siguiente documentación y marque en el recuadro para verificar que se haya introducido.

1	Original del Acta de la Jornada Electoral (Acta 1).	<input type="checkbox"/>
2	Original del Acta de Escrutinio y Cómputo de Casilla Especial de la elección para las Diputaciones Locales de Mayoría Relativa (Acta 2).	<input type="checkbox"/>
3	Original del Acta de Escrutinio y Cómputo de Casilla Especial de la elección para las Diputaciones Locales de Representación Proporcional (Acta 3).	<input type="checkbox"/>
4	Original de la(s) Hoja(s) de Incidentes, que hubiere escrito la o el secretario.	<input type="checkbox"/>
5	Cuadernillo para hacer las operaciones de Escrutinio y Cómputo para Casillas Especiales.	<input type="checkbox"/>
6	Escritos relacionados con incidentes ocurridos durante la votación, que hubieren presentado las y los representantes de los partidos políticos y de candidaturas independientes.	<input type="checkbox"/>
7	Escritos de protesta que hubieren presentado las y los representantes de los partidos políticos y de candidaturas independientes de la elección para las Diputaciones Locales de mayoría relativa y/o representación proporcional.	<input type="checkbox"/>

Meta en esta bolsa sólo la siguiente documentación y marque en el recuadro para verificar que se haya introducido.


- 1 Original del Acta de la Jornada Electoral (Acta 1).
- 2 Original del Acta de Escrutinio y Cómputo de Casilla Especial de la elección para las Diputaciones Locales de Mayoría Relativa (Acta 2).
- 3 Original del Acta de Escrutinio y Cómputo de Casilla Especial de la elección para las Diputaciones Locales de Representación Proporcional (Acta 3).
- 4 Original de la(s) Hoja(s) de Incidentes, que hubiere escrito la o el secretario.
- 5 Cuadernillo para hacer las operaciones de Escrutinio y Cómputo para Casillas Especiales.
- 6 Escritos relacionados con incidentes ocurridos durante la votación, que hubieren presentado las y los representantes de los partidos políticos y de candidaturas independientes.
- 7 Escritos de protesta que hubieren presentado las y los representantes de los partidos políticos y de candidaturas independientes de la elección para las Diputaciones Locales de mayoría relativa y/o representación proporcional.

El **2o. secretario/a** lee la lista de cada bolsa y el **3er. escrutador/a** ayuda a guardar la documentación en la bolsa correspondiente.



**Para la elección se integran las siguientes bolsas :**

- **Bolsa para el expediente de la elección de diputaciones locales:**




PROCESO ELECTORAL LOCAL 2017-2018  
**EXPEDIENTE DE CASILLA ESPECIAL  
 DE LA ELECCIÓN PARA  
 LAS DIPUTACIONES LOCALES**

ENTIDAD:  
 DISTRITO:  
 MUNICIPIO:  
 SECCIÓN:  
 CASILLA:

**Meta en esta bolsa solo la siguiente documentación y marque en el recuadro para verificar que se haya introducido.**

1	Original del Acta de la Jornada Electoral ( <b>Acta 1</b> ).	<input type="checkbox"/>
2	Original del Acta de Escrutinio y Cómputo de Casilla Especial de la elección para las Diputaciones Locales de Mayoría Relativa ( <b>Acta 2</b> ).	<input type="checkbox"/>
3	Original del Acta de Escrutinio y Cómputo de Casilla Especial de la elección para las Diputaciones Locales de Representación Proporcional ( <b>Acta 3</b> ).	<input type="checkbox"/>
4	Original de la(s) Hoja(s) de Incidentes, que hubiere escrito la o el secretario.	<input type="checkbox"/>
5	Cuadernillo para hacer las operaciones de Escrutinio y Cómputo para Casillas Especiales.	<input type="checkbox"/>
6	Escritos relacionados con incidentes ocurridos durante la votación, que hubieren presentado las y los representantes de los partidos políticos y de candidaturas independientes.	<input type="checkbox"/>
7	Escritos de protesta que hubieren presentado las y los representantes de los partidos políticos y de candidaturas independientes de la elección para las Diputaciones Locales de mayoría relativa y/o representación proporcional.	<input type="checkbox"/>

- **Bolsa para boletas sobrantes, votos válidos y votos nulos de la elección de diputaciones locales:**




PROCESO ELECTORAL LOCAL 2017-2018  
**BOLETAS SOBRANTES  
 DE LA ELECCIÓN PARA LAS  
 DIPUTACIONES LOCALES**

DE CASILLA ESPECIAL  
 ENTIDAD:  
 DISTRITO:  
 MUNICIPIO:  
 SECCIÓN:  
 CASILLA:

1 Meta en esta bolsa solo las **boletas sobrantes** (no usadas por el electorado) de la elección para las Diputaciones Locales.

2 Escriba el **total de boletas** que contiene esta bolsa:  (con número)




PROCESO ELECTORAL LOCAL 2017-2018  
**VOTOS VÁLIDOS DE LA ELECCIÓN  
 PARA LAS DIPUTACIONES LOCALES,  
 SACADOS DE LA URNA  
 DE CASILLA ESPECIAL**

ENTIDAD:  
 DISTRITO:  
 MUNICIPIO:  
 SECCIÓN:  
 CASILLA:

1 Meta en esta bolsa solo los **votos válidos** (para partidos políticos, y candidaturas no registradas) de la elección para las Diputaciones Locales, sacados de la urna.

2 Escriba el total de **votos válidos** que contiene esta bolsa:  (con número)




PROCESO ELECTORAL LOCAL 2017-2018  
**VOTOS NULOS DE LA ELECCIÓN  
 PARA LAS DIPUTACIONES LOCALES,  
 SACADOS DE LA URNA  
 DE CASILLA ESPECIAL**

ENTIDAD:  
 DISTRITO:  
 MUNICIPIO:  
 SECCIÓN:  
 CASILLA:

1 Meta en esta bolsa solo los **votos nulos** de la elección para las Diputaciones Locales, sacados de la urna.


2 Escriba el total de **votos nulos** que contiene esta bolsa:  (con número)



PROCESO ELECTORAL LOCAL 2017-2018  
**BOLETAS SOBRANTES,  
 VOTOS VÁLIDOS Y VOTOS NULOS  
 DE LA ELECCIÓN PARA LAS  
 DIPUTACIONES LOCALES  
 DE CASILLA ESPECIAL**

1 Meta aquí la bolsa para **boletas sobrantes**, la bolsa para **votos válidos** y la bolsa para **votos nulos** de la elección para las Diputaciones Locales.

ENTIDAD:  
 DISTRITO:  
 MUNICIPIO:  
 SECCIÓN:  
 CASILLA:






**Ejemplo:**

**Diputaciones locales**

- Bolsa para el expediente de casilla para la elección de diputaciones locales.

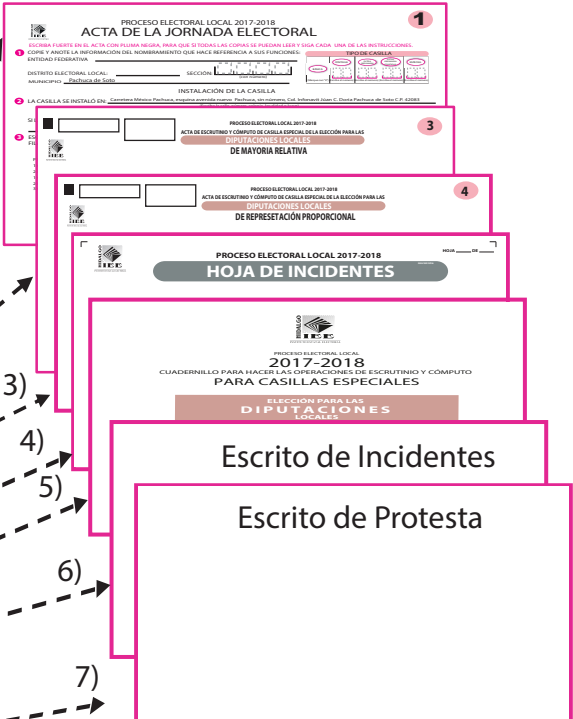


PROCESO ELECTORAL LOCAL 2017-2018  
**EXPEDIENTE DE CASILLA ESPECIAL DE LA ELECCIÓN PARA LAS DIPUTACIONES LOCALES**

ENTIDAD:  
 DISTRITO:  
 MUNICIPIO:  
 SECCIÓN:  
 CASILLA:


Meta en esta bolsa sólo la siguiente documentación y marque en el recuadro para verificar que se haya introducido.

<ol style="list-style-type: none"> <li>1) Original del Acta de la Jornada Electoral (Acta 1).</li> <li>2) Original del Acta de Escrutinio y Cómputo de Casilla Especial de la elección para las Diputaciones Locales de Mayoría Relativa (Acta 2).</li> <li>3) Original del Acta de Escrutinio y Cómputo de Casilla Especial de la elección para las Diputaciones Locales de Representación Proporcional (Acta 3).</li> <li>4) Original de la(s) Hoja(s) de Incidentes, que hubiere escrito la o el secretario.</li> <li>5) Cuadernillo para hacer las operaciones de Escrutinio y Cómputo para Casillas Especiales.</li> <li>6) Escritos relacionados con incidentes ocurridos durante la votación, que hubieren presentado las y los representantes de los partidos políticos y de candidaturas independientes.</li> <li>7) Escritos de protesta que hubieren presentado las y los representantes de los partidos políticos y de candidaturas independientes de la elección para las Diputaciones Locales de mayoría relativa y/o representación proporcional.</li> </ol>	<input type="checkbox"/> <input type="checkbox"/> <input type="checkbox"/> <input type="checkbox"/> <input type="checkbox"/> <input type="checkbox"/> <input type="checkbox"/>
---	--







## Bolsas para boletas sobrantes de la elección, votos válidos y votos nulos.



**BOLETAS SOBRANTES**



**VOTOS VÁLIDOS**



**VOTOS NULOS**

PROCESO ELECTORAL LOCAL 2017-2018

**BOLETAS SOBRANTES DE LA ELECCIÓN PARA LAS DIPUTACIONES LOCALES**

ENTIDAD:   
 DISTRITO:   
 MUNICIPIO:   
 SECCIÓN:   
 CASILLA:

1 Meta en esta bolsa sólo las **boletas sobrantes** (no usadas por el electorado) de la elección para las Diputaciones Locales.

2 Escriba el **total de boletas** que contiene esta bolsa:  (Con número)

PROCESO ELECTORAL LOCAL 2017-2018

**VOTOS VÁLIDOS DE LA ELECCIÓN PARA LAS DIPUTACIONES LOCALES, SACADOS DE LA URNA DE CASILLA ESPECIAL**

ENTIDAD:   
 DISTRITO:   
 MUNICIPIO:   
 SECCIÓN:   
 CASILLA:

1 Meta en esta bolsa sólo los **votos válidos** (para partidos políticos, y candidaturas no registradas) de la elección para las Diputaciones Locales, sacados de la urna.

2 Escriba el total de **votos válidos** que contiene esta bolsa:  (Con número)

PROCESO ELECTORAL LOCAL 2017-2018

**VOTOS NULOS DE LA ELECCIÓN PARA LAS DIPUTACIONES LOCALES SACADOS DE LA URNA DE CASILLA ESPECIAL**

ENTIDAD:   
 DISTRITO:   
 MUNICIPIO:   
 SECCIÓN:   
 CASILLA:

1 Meta en esta bolsa sólo los **votos nulos** de la elección para las Diputaciones Locales, sacados de la urna.

2 Escriba el total de **votos nulos** que contiene esta bolsa:  (Con número)

PROCESO ELECTORAL LOCAL 2017-2018

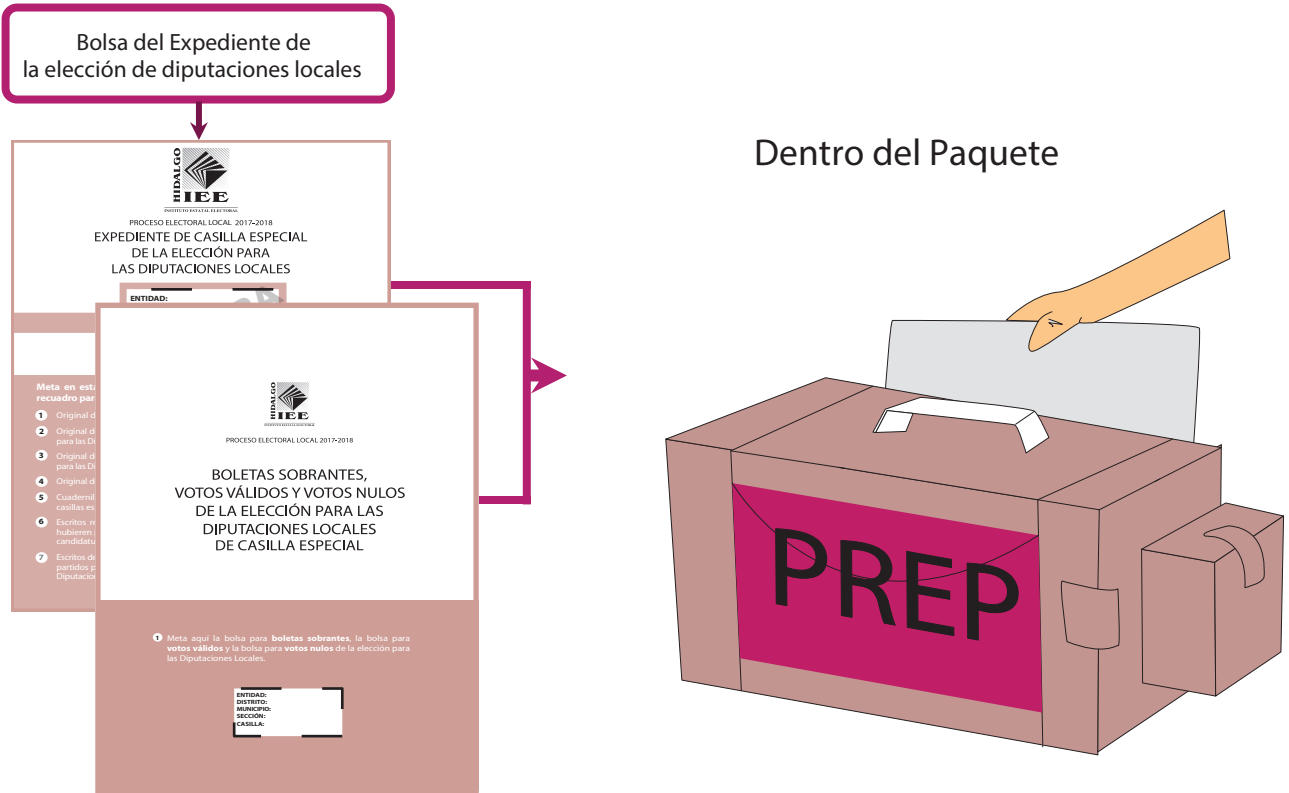
**BOLETAS SOBRANTES, VOTOS VÁLIDOS Y VOTOS NULOS DE LA ELECCIÓN PARA LAS DIPUTACIONES LOCALES DE CASILLA ESPECIAL**

ENTIDAD:   
 DISTRITO:   
 MUNICIPIO:   
 SECCIÓN:   
 CASILLA:

1 Meta aquí la bolsa para **boletas sobrantes**, la bolsa para **votos válidos** y la bolsa para **votos nulos** de la elección para las Diputaciones Locales.



## Integración del Paquete



### Recuerda que...

El paquete electoral para la elección de diputaciones locales es de color rosa, identifícalo y guarda dentro las bolsas con la documentación de esta elección





También se integran bolsas por fuera del paquete:

- El Programa de Resultados Electorales Preliminares (PREP).
- Las actas de escrutinio y cómputo por fuera del paquete.

PROCESO ELECTORAL LOCAL 2017/2018

# PREP

ENTIDAD:  
DISTRITO:  
MUNICIPIO:  
SECCION:  
CASILLA:

**Meta en esta bolsa solo la siguiente documentación y marque en el recuadro para verificar que se haya introducido.**

1ra copia del Acta de Escrutinio y Cómputo de la elección de diputaciones locales

HIDALGO  
**IEE**  
INSTITUTO ELECTORAL DEL ESTADO

PROCESO ELECTORAL LOCAL 2017-2018

## ACTAS DE ESCRUTINIO Y CÓMPUTO (POR FUERA DEL PAQUETE ELECTORAL) DE CASILLA ESPECIAL

ENTIDAD:  
DISTRITO:  
MUNICIPIO:  
SECCIÓN:  
CASILLA:

**HORA DE CIERRE DE LA VOTACIÓN**  
ESCRIBIR LA HORA Y MINUTOS DEL ACTA DE LA JUNTA ELECTORAL  
  HORAS  
(24 HORAS)  
 DEL DÍA 1 DE JULIO DE 2018.

**HORA DE CLAUSURA DE LA CASILLA**  
ESCRIBIR LA HORA Y MINUTOS DEL PROYECTO ELECTORAL AL CONSEJO DISTRICTAL DE CASILLA Y REMISIÓN DEL PAQUETE ELECTORAL AL CONSEJO DISTRICTAL  
  HORAS  
 DEL DÍA \_\_\_\_ DE JULIO DE 2018.

**Meta en esta bolsa sólo la siguiente documentación y marque en el recuadro para verificar que se haya introducido.**

Para Casilla básica, contigua o extraordinaria:

- 1 Segunda copia del Acta de escrutinio y cómputo de casilla de la elección para las Diputaciones Locales de mayoría relativa
- 2 Original de la Constancia de clausura de casilla y remisión del paquete electoral al consejo distrital.
- 3 Original del Recibo de copia legible de las actas de casilla entregado a las y los representantes de los partidos políticos y de candidaturas independientes.

Para Casilla especial:

- 1 Segunda copia del Acta de escrutinio y cómputo de casilla especial de la elección para las Diputaciones Locales de mayoría relativa
- 2 Segunda copia del Acta de escrutinio y cómputo de casilla especial de la elección para las Diputaciones Locales de representación proporcional
- 3 Original de la Constancia de clausura de casilla y remisión del paquete electoral al consejo distrital.
- 4 Original del Recibo de copia legible de las actas de casilla entregado a las y los representantes de los partidos políticos y de candidaturas independientes.

ACTA DE ESCRUTINIO Y CÓMPUTO DE CASILLA ESPECIAL DE LA SECCIÓN PARA LAS DIPUTACIONES LOCALES DE MAYORÍA RELATIVA

PROCESO ELECTORAL LOCAL 2017-2018

ACTA DE ESCRUTINIO Y CÓMPUTO DE CASILLA ESPECIAL DE LA SECCIÓN PARA LAS DIPUTACIONES LOCALES DE REPRESENTACIÓN PROPORCIONAL

PROCESO ELECTORAL LOCAL 2017-2018

ACTA DE ESCRUTINIO Y CÓMPUTO DE CASILLA ESPECIAL DE LA SECCIÓN PARA LAS DIPUTACIONES LOCALES DE REPRESENTACIÓN PROPORCIONAL

PROCESO ELECTORAL LOCAL 2017-2018

ACTA DE ESCRUTINIO Y CÓMPUTO DE CASILLA ESPECIAL DE LA SECCIÓN PARA LAS DIPUTACIONES LOCALES DE REPRESENTACIÓN PROPORCIONAL

PROCESO ELECTORAL LOCAL 2017-2018

ACTA DE ESCRUTINIO Y CÓMPUTO DE CASILLA ESPECIAL DE LA SECCIÓN PARA LAS DIPUTACIONES LOCALES DE REPRESENTACIÓN PROPORCIONAL

PROCESO ELECTORAL LOCAL 2017-2018

ACTA DE ESCRUTINIO Y CÓMPUTO DE CASILLA ESPECIAL DE LA SECCIÓN PARA LAS DIPUTACIONES LOCALES DE REPRESENTACIÓN PROPORCIONAL

PROCESO ELECTORAL LOCAL 2017-2018

ACTA DE ESCRUTINIO Y CÓMPUTO DE CASILLA ESPECIAL DE LA SECCIÓN PARA LAS DIPUTACIONES LOCALES DE MAYORÍA RELATIVA

PROCESO ELECTORAL LOCAL 2017-2018

ACTA DE ESCRUTINIO Y CÓMPUTO DE CASILLA ESPECIAL DE LA SECCIÓN PARA LAS DIPUTACIONES LOCALES DE REPRESENTACIÓN PROPORCIONAL

PROCESO ELECTORAL LOCAL 2017-2018

ACTA DE ESCRUTINIO Y CÓMPUTO DE CASILLA ESPECIAL DE LA SECCIÓN PARA LAS DIPUTACIONES LOCALES DE REPRESENTACIÓN PROPORCIONAL

PROCESO ELECTORAL LOCAL 2017-2018

ACTA DE ESCRUTINIO Y CÓMPUTO DE CASILLA ESPECIAL DE LA SECCIÓN PARA LAS DIPUTACIONES LOCALES DE REPRESENTACIÓN PROPORCIONAL

PROCESO ELECTORAL LOCAL 2017-2018

ACTA DE ESCRUTINIO Y CÓMPUTO DE CASILLA ESPECIAL DE LA SECCIÓN PARA LAS DIPUTACIONES LOCALES DE REPRESENTACIÓN PROPORCIONAL

PROCESO ELECTORAL LOCAL 2017-2018



**Bolsa PREP.**

PROCESO ELECTORAL LOCAL 2017-2018

# PREP

ENTIDAD:  
DISTRITO:  
MUNICIPIO:  
SECCION:  
CASILLA:

**Meta en esta bolsa solo la siguiente documentación y marque en el recuadro para verificar que se haya introducido.**

1ra copia del Acta de Escrutinio y Cómputo de la elección de diputaciones locales

1ra. copia del Acta de Escrutinio y Cómputo de la elección para Diputaciones Locales de Mayoría Relativa.

1ra. copia del Acta de Escrutinio y Cómputo de la elección para Diputaciones Locales de Representación Proporcional.

**Bolsa para Acta de Escrutinio y Cómputo por fuera del paquete.**

1ra. copia del Acta de Escrutinio y Cómputo de la elección para Diputaciones Locales de Mayoría Relativa.

2da. copia del Acta de Escrutinio y Cómputo de la elección para Diputaciones Locales de Representación Proporcional.

PROCESO ELECTORAL LOCAL 2017-2018

## ACTAS DE ESCRUTINIO Y CÓMPUTO (POR FUERA DEL PAQUETE ELECTORAL)

ENTIDAD:  
DISTRITO:  
MUNICIPIO:  
SECCION:  
CASILLA:

**HORA DE CIERRE DE LA VOTACIÓN**  
(ESCRIBA LA MISMA HORA QUE ANOTO EN EL ACTA DE LA JORNADA ELECTORAL)

☐☐☐☐ HORAS  
DEL DÍA 1 DE JULIO DE 2018.

**HORA DE CLAUSURA DE LA CASILLA**  
(ESCRIBA LA MISMA HORA QUE ANOTO EN LA CONSTANCIA DE CLAUSURA DE CASILLA Y REMISIÓN DEL PAQUETE ELECTORAL AL CONSEJO DISTRITAL)

☐☐☐☐ HORAS  
DEL DÍA ☐ DE JULIO DE 2018.

**Meta en esta bolsa sólo la siguiente documentación y marque en el recuadro para verificar que se haya introducido.**

Para Casilla básica, contiguo o extraordinaria:

- 1 Segunda copia del Acta de escrutinio y cómputo de casilla de la elección para las Diputaciones Locales de mayoría relativa
- 2 Original de la Constancia de clausura de casilla y remisión del paquete electoral al consejo distrital.
- 3 Original del Recibo de copia legible de las actas de casilla entregado a las y los representantes de los partidos políticos y de candidaturas independientes.

Para Casilla especial:

- 1 Segunda copia del Acta de escrutinio y cómputo de casilla especial de la elección para las Diputaciones Locales de mayoría relativa
- 2 Segunda copia del Acta de escrutinio y cómputo de casilla especial de la elección para las Diputaciones Locales de representación proporcional
- 3 Original de la Constancia de clausura de casilla y remisión del paquete electoral al consejo distrital.
- 4 Original del Recibo de copia legible de las actas de casilla entregado a las y los representantes de los partidos políticos y de candidaturas independientes.



## VII. Publicación de resultados y clausura de la casilla

### ¿Cómo se realiza la publicación de resultados?


Integrado el paquete, tal como lo indica el *Manual de la y el Funcionario de Casilla Especial*.

#### 2o. secretario/a:

Llena el cartel de resultados de la votación de la elección de diputaciones locales.

Mientras los escrutadores/as desarman los canceles, las urnas y portaurnas, el presidente/a y los representantes firman el cartel de resultados.

Posteriormente, el **presidente/a** coloca al exterior de la casilla y en un lugar visible los carteles de resultados de las elecciones local y federales.



#### 2o. secretario/a:

Llena la constancia de clausura de casilla y remisión del paquete electoral. Anota la hora de clausura y quién acompaña al funcionario/a a entregar el paquete. Entrega copia de la constancia y pide que los representantes firmen el recibo.

#### Presidente/a:

Guarda en la bolsa que dice “Acta de Escrutinio y Cómputo por fuera del paquete electoral de la elección de diputaciones locales”.



- El original de la Constancia de Clausura de Casilla y Remisión del Paquete Electoral al Consejo Distrital que llenó el **2o. secretario/a**.
- El original del recibo de copia legible de las actas entregadas a las y los representantes de partido político que llenó el **2o. secretario/a**.

**IBEE**  
INSTRUMENTOS BÁSICOS ELECTORALES

PROCESO ELECTORAL LOCAL 2017-2018  
**ACTAS DE ESCRUTINIO Y CÓMPUTO  
(POR FUERA DEL PAQUETE ELECTORAL)**

ENTIDAD:  
 DISTRITO:  
 MUNICIPIO:  
 SECCIÓN:  
 CASILLA:

**HORA DE CIERRE DE LA VOTACIÓN**  
ESCRIBA LA HORA HORAS Y MINUTOS DEL ACTA DE LA ASAMBLEA ELECTORAL

□ □ : □ □ HORAS  
(Con minutos)

DEL DÍA 1 DE JULIO DE 2018.

**HORA DE CLAUSURA DE LA CASILLA**  
ESCRIBA LA HORA HORAS Y MINUTOS DE LA CONSTANCIA DE CLAUSURA DE CASILLA Y REMISIÓN DEL PAQUETE ELECTORAL AL CONSEJO DISTRICTAL

□ □ : □ □ HORAS  
Con minutos

DEL DÍA \_\_\_\_\_ DE JULIO DE 2018.

**Meta en esta bolsa sólo la siguiente documentación y marque en el recuadro para verificar que se haya introducido.**

Para Casilla básica, contigua o extraordinaria:

① Segunda copia del Acta de escrutinio y cómputo de casilla de la elección para las Diputaciones Locales de mayoría relativa (**Acta 2**).

② Original de la Constancia de clausura de casilla y remisión del paquete electoral al consejo distrital.

③ Original del Recibo de copia legible de las actas de casilla entregado a las y los representantes de los partidos políticos y de candidaturas independientes.

Para Casilla especial:

① Segunda copia del Acta de escrutinio y cómputo de casilla especial de la elección para las Diputaciones Locales de mayoría relativa (**Acta 3**).

② Segunda copia del Acta de escrutinio y cómputo de casilla especial de la elección para las Diputaciones Locales de representación proporcional (**Acta 4**).

③ Original de la Constancia de clausura de casilla y remisión del paquete electoral al consejo distrital.

④ Original del Recibo de copia legible de las actas de casilla entregado a las y los representantes de los partidos políticos y de candidaturas independientes.

PROCESO ELECTORAL LOCAL 2017-2018  
**CONSTANCIA DE CLAUSURA DE CASILLA RESPECTO DE LA ELECCIÓN LOCAL Y REMISIÓN DEL PAQUETE ELECTORAL AL CONSEJO DISTRICTAL**

① **DENTRO DE LA CASILLA** (Fase de información de Representación que tiene relación con la denuncia)

DISTRITO: \_\_\_\_\_ MUNICIPIO: \_\_\_\_\_ SECCIÓN: \_\_\_\_\_

② **CLASIFICACIÓN DE LA CASILLA** (Según el número de electores que se inscribieron en el padrón electoral de la casilla)

③ **ASISTENTES DEL ACTA** (Según el padrón electoral de la casilla)

NUMERO	IDENTIFICACION	CASILLA

PROCESO ELECTORAL LOCAL 2017-2018  
**RECIBO DE COPIA LEGIBLE DE LAS ACTAS DE CASILLA ENTREGADAS A LAS Y LOS REPRESENTANTES DE LOS PARTIDOS POLITICOS**

① **DENTRO DE LA CASILLA** (Fase de información de Representación que tiene relación con la denuncia)

DISTRITO ELECTORAL LOCAL: \_\_\_\_\_ MUNICIPIO: \_\_\_\_\_ SECCIÓN: \_\_\_\_\_

LA CASILLA ES ENTREGADA POR: \_\_\_\_\_

② **CONSTANCIA DE LAS ACTAS ENTREGADAS A LAS Y LOS REPRESENTANTES DE LOS PARTIDOS POLITICOS** (Según el padrón electoral de la casilla)

PARTIDO	CÓDIGO	NÚMERO DE COPIAS ENTREGADAS		REPRESENTANTE	FIRMA
		ACTAS	COPIAS		



Coloca en las fundas de plástico que están por fuera del paquete la bolsa que dice “Acta de Escrutinio y Cómputo por fuera del paquete electoral” de la elección de diputaciones locales y la bolsa del PREP.



## ¿Quién entrega el paquete electoral al Consejo Distrital del Intituto Estatal Electoral de Hidalgo ?

Concluida la integración de los paquetes de las elecciones federales y local, el presidente/a designará a cualquiera de los funcionarios de la casilla para que lo más pronto posible entregue el paquete de la elección local en las oficinas del Consejo Distrital del IEEH.

- El paquete electoral de la elección para diputaciones locales es color rosa.

Pueden acompañar a los funcionarios/as designados a entregar el paquete electoral las y los representantes así como los observadores/as electorales que deseen hacerlo.

Ya en las oficinas del Consejo Distrital del Instituto Estatal Electoral, una persona debidamente identificada retirará la bolsa del PREP del paquete electoral y entregará el comprobante respectivo.

Al entregar el paquete electoral les darán un “Recibo de entrega del paquete electoral”, el cual revisa y conserva.

Para la entrega del paquete electoral en zonas geográficas donde se presentan dificultades para que las y los funcionarios de casilla lleguen a las oficinas del Consejo Distrital del IEEH, se instalarán Centros de Recepción y Traslado de paquetes electorales.

El paquete electoral de la elección para diputaciones locales (color rosa) se entrega en:

---

### Recomendaciones para el llenado de la Documentación Electoral

Para requisitar la documentación electoral para la elección de diputaciones locales, los datos del distrito deben copiarse del paquete electoral local, lo puedes identificar por el color rosa.

Los datos de identificación son muy importantes para saber a qué casilla pertenecen los documentos, por lo que deben anotarse en toda la documentación. Puedes copiarlos de la primera acta que llenes de la elección local.



**Manual de la y el Funcionario de Casilla Especial 2018**

Es una publicación del  
Instituto Estatal Electoral de Hidalgo  
y su preparación estuvo a cargo de la  
Dirección Ejecutiva de Capacitación  
Electoral y Educación Cívica

