



INSTITUTO ESTATAL ELECTORAL
Hidalgo
Estado de Situación Financiera
Al 30/sep./2016

Usr supervisor
 Rep rptEstadoSituacionFinanciera

Fecha y 13/oct./2016
 hora de Impresión 11:58 a. m.

	<u>2016</u>	<u>2015</u>		<u>2016</u>	<u>2015</u>
ACTIVO			PASIVO		
<u>ACTIVO CIRCULANTE</u>	<u>\$47,457,764.13</u>	<u>\$17,811,491.78</u>	<u>PASIVO CIRCULANTE</u>	<u>\$806,886.93</u>	<u>-\$378,261.36</u>
EFFECTIVO Y EQUIVALENTES	\$42,319,451.30	\$11,751,454.31	CUENTAS POR PAGAR A CORTO PLAZO	\$806,886.93	-\$378,261.36
EFFECTIVO	\$509,689.33	\$1,461.44	SERVICIOS PERSONALES POR PAGAR A CORTO PLAZO	-\$372,002.25	\$74,482.24
BANCOS/TESORERÍA	\$41,053,441.23	\$11,899,432.44	PROVEEDORES POR PAGAR A CORTO PLAZO	\$169,560.83	\$202,419.39
DEPÓSITOS DE FONDOS DE TERCEROS EN GARANTÍA Y/O AC	\$755,120.74	\$0.00	TRANSFERENCIAS OTORGADAS POR PAGAR A CORTO PLAZO	\$1,741,282.49	\$
OTROS EFFECTIVOS Y EQUIVALENTES	\$1,200.00	\$1,887.11	RETENCIONES Y CONTRIBUCIONES POR PAGAR A CORTO PL	-\$848,476.72	-\$770,066.36
DERECHOS A RECIBIR EFFECTIVO O EQUIVALENTES	\$5,043,461.25	\$5,299,416.35	OTRAS CUENTAS POR PAGAR A CORTO PLAZO	\$116,522.58	\$1,457.46
CUENTAS POR COBRAR A CORTO PLAZO	\$4,758,535.07	\$1,117,169.35	Total de Pasivos Circulantes	\$806,886.93	-\$378,261.36
DEUDORES DIVERSOS POR COBRAR A CORTO PLAZO	\$192,478.85	\$1,118,820.04			
PRÉSTAMOS OTORGADOS A CORTO PLAZO	\$92,447.33	\$1,118,820.04	<u>PASIVO NO CIRCULANTE</u>	<u>\$0.00</u>	<u>\$1.00</u>
DERECHOS A RECIBIR BIENES O SERVICIOS	\$94,851.58	\$1,118,820.04			
ANTICIPO A PROVEEDORES POR PRESTACIÓN DE SERVICIOS	\$94,851.58	\$1,118,820.04	Total de Pasivos	\$806,886.93	-\$378,261.36
Total de Activos Circulantes	\$47,457,764.13	\$17,811,491.78	HACIENDA PÚBLICA/ PATRIMONIO		
			<u>HACIENDA PÚBLICA/PATRIMONIO CONTRIBUIDO</u>	<u>\$45,283,150.74</u>	<u>\$11,819,416.14</u>
<u>ACTIVO NO CIRCULANTE</u>	<u>\$35,340,444.72</u>	<u>\$45,114,721.75</u>	ACTUALIZACIÓN DE LA HACIENDA PÚBLICA/PATRIMONIO	\$45,283,150.74	\$11,819,416.14
DERECHOS A RECIBIR EFFECTIVO O EQUIVALENTES A LARGO PLAZO	\$88,357.47	\$88,357.47			
OTROS DERECHOS A RECIBIR EFFECTIVO O EQUIVALENTES A BIENES INMUEBLES	\$14,320,082.93	\$14,477,012.93	<u>HACIENDA PÚBLICA /PATRIMONIO GENERADO</u>	<u>\$36,708,171.18</u>	<u>\$12,354,411.74</u>
TERRENOS	\$6,500,000.00	\$6,100,000.00	RESULTADOS DEL EJERCICIO (AHORRO/ DESAHORRO)	\$47,393,833.05	\$11,111,841.41
EDIFICIOS NO HABITACIONALES	\$7,820,082.93	\$1,100,000.00	RESULTADOS DE EJERCICIOS ANTERIORES	\$11,978,828.09	\$40,984.77
BIENES MUEBLES	\$17,062,722.38	\$17,420,000.00	RECTIFICACIONES DE RESULTADOS DE EJERCICIOS ANTERIORES	-\$22,664,489.96	\$
MOBILIARIO Y EQUIPO DE ADMINISTRACIÓN	\$11,956,858.63	\$17,420,000.00	CAMBIOS POR ERRORES CONTABLES	-\$22,664,489.96	\$
MOBILIARIO Y EQUIPO EDUCACIONAL Y RECREATIVO	\$159,754.75	\$	<u>EXCESO O INSUFICIENCIA EN LA ACTUALIZACIÓN DE LA HA</u>	<u>\$0.00</u>	<u>\$1.00</u>
VEHÍCULOS Y EQUIPO DE TRANSPORTE	\$3,159,500.00	\$1,119,162.94			
MAQUINARIA, OTROS EQUIPOS Y HERRAMIENTAS	\$1,786,609.00	\$2,171,443.31	Total Hacienda Pública/Patrimonio	\$81,991,321.92	\$13,173,827.88
ACTIVOS INTANGIBLES	\$333,059.20	\$49,890.00			
SOFTWARE	\$49,880.00	\$49,890.00	Total de Pasivo y Hacienda Pública/Patrimonio	\$82,798,208.85	\$13,173,827.84
LICENCIAS	\$283,179.20	\$			
DEPRECIACIÓN, DETERIORO Y AMORTIZACIÓN ACUMULADA DE BIEN	\$3,536,222.74	\$0.00			
DEPRECIACIÓN ACUMULADA DE BIENES MUEBLES	\$3,536,222.74	\$0.00			
Total de Activos No Circulantes	\$35,340,444.72	\$45,114,721.75			
Total de Activos	\$82,798,208.85	\$62,926,213.54			




Usr: supervisor
 Rep: rptEstadoSituacionFinanciera


INSTITUTO ESTATAL ELECTORAL
Hidalgo
Estado de Situación Financiera
Al 30/sep./2016

Fecha y hora de Impresión | 13/oct./2016 11:58 a. m.

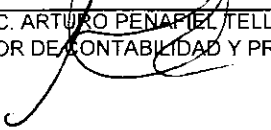
	<u>2016</u>	<u>2015</u>
CUENTAS DE ORDEN PRESUPUESTARIAS		
<u>LEY DE INGRESOS</u>		\$0.00
LEY DE INGRESOS ESTIMADA	\$354,520,763.00	\$80,435,573.00
LEY DE INGRESOS POR EJECUTAR	\$14,753,153.76	\$23,334,634.86
MODIFICACIONES A LA LEY DE INGRESOS ESTIMADA	\$57,327,091.94	\$4,490,440.33
LEY DE INGRESOS DEVENGADA	\$397,094,701.18	\$81,591,478.47
LEY DE INGRESOS RECAUDADA	\$393,632,337.18	\$81,072,159.85
<u>PRESUPUESTO DE EGRESOS</u>		\$0.00
PRESUPUESTO DE EGRESOS APROBADO	\$354,510,903.00	\$80,435,573.00
PRESUPUESTO DE EGRESOS POR EJERCER	\$55,018,121.72	\$25,874,641.05
MODIFICACIONES AL PRESUPUESTO DE EGRESOS APROBADO	\$57,327,091.94	\$4,490,440.33
PRESUPUESTO DE EGRESOS COMPROMETIDO	\$356,829,733.22	\$63,261,365.28
PRESUPUESTO DE EGRESOS DEVENGADO	\$356,829,733.22	\$63,272,114.06
PRESUPUESTO DE EGRESOS EJERCIDO	\$356,829,733.22	\$60,072,114.06
PRESUPUESTO DE EGRESOS PAGADO	\$356,751,946.40	\$49,956,580.32



 LIC. GUILLERMINA VAZQUEZ BENITEZ
 CONSEJERA PRESIDENTA



 L.A. FAUSTO OLVERA TREJO
 DIRECTOR EJECUTIVO DE ADMINISTRACIÓN



 L.C. ARTURO PENABIEL TELLEZ
 SUBDIRECTOR DE CONTABILIDAD Y PRESUPUESTO